

TECHO — BLOC

L'art du terrain

Catalogue
d'aménagement
paysager







*Vous avez une fascination
pour ce qui sort du lot ?
Cette façon de vivre, nous
la partageons et la transposons
en design d'aménagement
extérieur. Comment ?
En transformant des espaces
extérieurs en œuvres d'art.*

On vit pour créer.

Sortir des sentiers battus

« Entrer dans le moule, ça n'a jamais été notre style »

Charles Ciccarello
et Nancy La Rocca
Fondateurs



Le savoir, la passion, l'innovation et le sens du design : ce sont là les qualités qui ont donné naissance à Techo-Bloc et qui continuent d'assurer son succès. Pour comprendre d'où viennent ces valeurs, il s'agit de connaître les cofondateurs : Charles Ciccarello et Nancy La Rocca.

Fils d'un paysagiste, Charles a été exposé au secteur dès son plus jeune âge et a rapidement été captivé par le métier. Il passait tous ses étés à apprendre et à s'imprégner de toutes les facettes de la profession, mais les matériaux avec lesquels il travaillait le laissaient toujours sans inspiration. Et donc, à l'âge de 24 ans, lui et sa femme Nancy ont cherché à briser le moule qui confinait l'industrie.

Fille d'une designer et d'un promoteur résidentiel de luxe, Nancy a immédiatement compris qu'investir dans l'aménagement extérieur afin d'augmenter la surface habitable pouvait ajouter de la valeur à une propriété. Cela signifiait créer des options de pavés avec des couleurs accrocheuses, des formes et des tailles différentes, et des textures frappantes - des options qui briseraient le moule de la brique bien-aimée. Armée d'une passion pour l'esthétique, d'une vision axée sur le design et d'un grand sens de l'organisation opérationnelle, elle jouera un rôle essentiel dans la création et la croissance de Techo-Bloc.

Son désir de créer des produits qui introduisent l'art en plein air, associé à la détermination de Charles à créer des produits qui élimineraient les défis d'installation, ont créé un partenariat imparable.

La voie du succès n'a pas toujours été facile. Les premières années ont été marquées par une importante mise de fonds et une courbe d'apprentissage abrupte. Il a été difficile de convaincre les clients à faire suffisamment confiance à la marque et

à la qualité du produit pour s'éloigner des pierres traditionnelles. Malgré ces obstacles, Charles et Nancy ont trouvé la motivation nécessaire pour continuer à aller de l'avant, sachant que leur vision commune révolutionnerait un jour l'industrie de l'aménagement paysager. Ils ont rapidement compris que pour réussir, ils devaient se démarquer des autres fabricants et fournir des produits de haute qualité. Inspirés par le monde des revêtements de sol, anciens et contemporains, par les textures du monde et par le design, la mode et l'architecture, ils ont créé de nouveaux produits de différentes finitions, couleurs, formes, tailles et styles. Et chaque fois qu'ils en ont eu l'occasion, ils ont trouvé des moyens de rendre leurs produits meilleurs, plus résistants et plus esthétiques.

Le succès de leurs produits innovants a permis au réseau de distribution de Techo-Bloc de s'étendre à plus de 700 magasins aux États-Unis et au Canada et à leur équipe de passer de cinq à plus de 800 employés. Mais ça ne s'arrête pas là. Grâce à des produits axés sur le design, des ressources et des maquettes créatives, ils ont inspiré une communauté d'entrepreneurs, d'architectes et de designers qui travaillent tous dans un but commun : transformer les espaces extérieurs en œuvres d'art.

Aujourd'hui, Techo-Bloc est dirigé par une équipe qui partage la même vision et la même soif insatiable de repousser les limites de l'aménagement extérieur, en réimaginant ce à quoi peuvent ressembler les espaces extérieurs. Ils continuent à sortir des sentiers battus pour impressionner, à dépasser les normes de l'industrie et à repousser les limites des options existantes en aménagement paysager. Fidèles à la vision initiale, ils cherchent constamment à créer des produits qui ressortent du lot parce qu'entrer dans le moule, ça n'a jamais été leur style.

Table des matières

S'inspirer

10

- 10 Les tendances d'un océan à l'autre



28

- 30 Nos piliers du design
- 34 Mosaïques
- 42 Avantages des pavés perméables
- 44 Technologies exclusives
- 46 Outils de planification



Dalles

48

- 50 Aberdeen
- 52 Blu 60 mm Ardoise
- 54 Blu 60 mm Lisse
- 56 Borealis
- 58 Borealis dalle de sentier
- 59 Maya dalle de sentier
- 60 Everest
- 61 Hexa 60 mm
- 62 Industria
- 63 Industria Flora **NOUVEAU**
- 64 Inca
- 65 Ocean Grande
- 66 Para
- 68 Travertina Brut
- 70 Blu 45 mm système de recouvrement
- 71 Pacifique système de recouvrement

Pavés

72

- 74 Antika
- 75 Aquastorm
- 76 Blu 80 mm Ardoise
- 78 Blu 80 mm Lisse
- 80 Diamant
- 82 Hexa 100 mm
- 84 Eva
- 85 Hydra
- 86 Industria
- 88 Linea
- 89 Mika
- 90 Mista
- 91 Pure
- 92 Sleek
- 93 Squadra
- 94 Travertina Brut
- 95 Valet
- 96 Victorien
- 97 Westmount
- 98 Villagio

LÉGENDE

- ⓓ Collection Dry Cast
- Ⓦ Collection Wet Cast
- ⊛ Résistant au sel déglaçant
- Ⓢ Perméable
- HD² HD²
- K/B Klean-Bloc

Pour une allure authentique, chaque option de couleur est composée de tons clairs et foncés. La présence d'ingrédients naturels dans la recette de fabrication donne une variété de tons, de veines et de textures d'une pierre à l'autre. Les échantillons de couleurs sont à titre indicatif. Les couleurs réelles peuvent varier.

Accessoires d'extérieur

100

- 102 Accessoires et brûleurs **NOUVEAU**
- 103 Lumi bol à feu **NOUVEAU**
- 104 Foyer Brandon
- 106 Foyer Prescott
- 107 Foyer Raffinato
- 108 Foyer Valencia
- 109 Foyer Manchester



Bordures

110

- 112 Borealis
- 113 Avignon
- 113 Brandon
- 114 Pietra
- 114 Raffinato
- 115 Röcka

Murs

116

- 118 Fascia Iconic
- 119 Fascia Rosemont
- 120 Borealis
- 122 Brandon
- 124 Graphix
- 126 G-Force
- 127 Prescott
- 128 Mini-Creta Architectural
- 130 Raffinato
- 132 Röcka
- 134 Semma
- 135 Skyscraper
- 136 Travertina Brut



Couronnements


138

- 140 Charte de compatibilité
- 142 Collection Pierre Naturelle **NOUVEAU**
- 144 Bali Travertina Brut
- 144 Arrondi
- 145 Arrondi Grande
- 145 Portofino
- 146 Architectural
- 146 Brandon
- 147 Graphix
- 147 Piedimonte
- 148 Raffinato
- 149 Travertina Brut
- 149 York

Marches

150

- 152 Borealis
- 153 Maya
- 154 Raffinato
- 155 Röcka
- 156 York
- 157 Venetian



Ressources

158

- 158 Coordination des couleurs
- 160 Garantie
- 162 Accessoires
- 163 Produits commerciaux

Les tendances d'un océan à l'autre

Rêve californien

Pour faire les choses en grand sans éclipser la beauté de la nature, ce design monochrome fait usage de pierres aux formes uniques et aux textures contrastantes. Avec un motif géométrique au sol, un attrait visuel est créé tout en misant sur le point de mire de l'espace: un coucher de soleil rappelant la Californie.

📍 SAN JOSE, CA, É. -U.






↑ [Découvrir ce projet](#)

↑ Pavé Diamant en Nickel Grisé Lisse et Meulé, dalle Para en Nickel Grisé Lisse, couronnement Raffinato en Nickel Grisé


Un dégradé qui fait rêver

Ce design tout en élégance se compose de nuances qui s'assombrissent graduellement. Que vous optiez pour des tons froids de gris ou pour des bruns et des rouges plus chaleureux, la pose de pierres dans un dégradé charmant constituera toujours un design époustouflant.

 GRAND MONTRÉAL, QC, CANADA

 [Découvrir ce projet](#)





↑ Pavé Squadra en Merlot et Brun Châtaigne

Quand le maximalisme s'invite

Guidez vos invités avec un chemin attrayant qui relie les différents espaces de divertissement. Ce design le fait de façon spectaculaire en utilisant la dalle Para comme canevas de départ. Une insertion de pavés Diamant orne le sol dans des couleurs qui reflètent l'extérieur de la maison, connectant la cuisine extérieure au luxueux foyer double.

 MUNCIE, IN, É. -U.

 [Découvrir ce projet](#)





↑ Dalle Para en Nickel Gris , pav  Diamant Lisse HD² en Brun Ch taigne et Noir Onyx, pav  Squadra en Noir Onyx et mur Raffinato en Noir Onyx




↑ Couronnement et dalle Travertina Brut 30 x 30 en Ivoire

Le beige texturé


Créez un style épuré et contemporain inspirant le calme et la détente avec une palette toute en beige. Utilisez des pierres texturées rappelant le travertin luxueux, présenté dans ce design, ou optez pour nos dalles Ocean Grande ou Borealis qui évoquent les vagues de l'océan ou le grain de bois pour rompre la monotonie d'un design monochrome.

📍 CHARLESTON, SC, É. -U.

👉 Découvrir ce projet







↑ Pavé Industria 600 x 100 en Nickel Grisé



↑ Dalle Hexa 60 mm en Beige Crème avec insertion de gazon

Définir les grandes lignes

Redéfinissez l'extérieur en injectant des éléments géométriques dans votre design. Délimitez des zones en utilisant des formes inattendues telles que des cercles et triangles tout en gardant les pavés élégants et sophistiqués avec des textures lisses et des motifs linéaires.

 QUÉBEC, QC, CANADA

 [Découvrir ce projet](#)



↑ Pavé Industria 600 x 100 en Nickel Grisé




Le beige fait briller

Créez de l'art sous les pieds en jouant avec différentes textures, formes, tailles et nuances de beige. Dans ce design, des textures contrastées de Granitex et Lisse créent un effet bicolore dans l'entrée du garage. Des pierres de grande taille posées dans un motif de diamant donnent une touche plus traditionnelle à l'allée. Et comme touche finale audacieuse, des éléments architecturaux soigneusement choisis sont mis en scène lorsqu'ils sont placés contre l'arrière-plan aux couleurs chaudes et neutres.

 TORONTO, ON, CANADA

 [Découvrir ce projet](#)

↑ Pavé Industria Triangle Lisse HD² et Granitex HD² en Beige Crème



↑ Industria 150 x 150 Lisse HD² et Granitex HD², pavé Industria 600 x 600 Lisse HD², mur Raffinato 90 mm et 180 mm et couronnement Arrondi Grande, tous les produits en Beige Crème







Du luxe sans tracas

Vous cherchez à ajouter de la verdure mais vous redoutez l'entretien de votre terrain? Optez pour des plantes indigènes contenues dans des plates-bandes structurées, ce qui leur permettra de pousser en liberté sans perturber l'esthétique linéaire de la propriété. Combinées à des espaces délimités qui s'alignent parfaitement, vous pouvez créer un aménagement extérieur propre, organisé, simple et élégant.

📍 HAWKESBURY, ON, CANADA

➔ Découvrir ce projet



↑ Dalle Para en Nickel Grisé et marche Raffinato en Nickel Grisé


Un terrain fertile à l'imagination

Si vous êtes attiré par les accents modernes mais préférez un design traditionnel, utilisez des pavés à textures lisses aux lignes épurées et aux couleurs neutres dans votre espace de vie extérieur. Adoucissez ensuite le tout en embellissant le paysage de verdure et d'hortensias luxuriantes pour une touche moderne qui résistera à l'épreuve du temps.

📍 NAPERVILLE, IL, É. -U.



↑ Mur, couronnement et marche
Raffinato en Nickel Grisé, mur Raffinato
en Noir Onyx, pavé Blu 80 mm 6 x 13
Lisse en Gris Calcaire



GAGNANT DE LA PREMIÈRE PLACE DES PRIX HNA
dans la catégorie Combinaison de produits d'aménagement paysager - Résidentiel (taille supérieure à 4 000 pi ca).

← Dalle Blu Grande Lisse HD² en Nickel Grisé et dalle Industria 600 x 600 Lisse HD² en Nickel Grisé

S'INSPIRER |


Les tendances d'un océan à l'autre

Petit espace, grandes idées

Pour une vie urbaine à son meilleur, optimisez chaque centimètre carré de votre cour. Des zones intelligemment définies permettent de se divertir, tandis que des pierres de textures différentes dans le même ton créent un design qui s'harmonise parfaitement.

📍 MONTRÉAL, QC, CANADA

➔ Découvrir ce projet



Dalle Para en Beige Crème, dalle Everest en Brun Châtaigne, → mur Iconic en Brun Rocaille et couronnement Raffinato en Beige Crème



📍 STATEN ISLAND, NY, É. -U.

↑ Dalle Ocean Grande en Beige Crème et pavé Valet en Noir Onyx

👉 Découvrir ce projet

UN PETIT ESPACE PEUT TOUJOURS ÊTRE GRANDIOSE

Apportez une touche de maximalisme à votre espace et créez un élément marquant en optant pour un effet de tissage avec notre dalle Ocean Grande et notre pavé Valet. Pour une ambiance européenne plus subtile et contemporaine, utilisez des dalles en béton ornées de motifs floraux texturés.

📍 GRAND MONTRÉAL, QC, CANADA




↑ Dalle Industria Flora en Nickel Grisé et pavé Squadra en Noir Onyx

Des entrées surprenantes

La première impression est vraiment importante, alors rehaussez la façade de votre maison grâce à des insertions personnalisées de gazon, à des motifs classiques dans une variété de textures ou à des mosaïques fascinantes aux couleurs tranchées. Et pour ceux qui redoutent les conditions hivernales rigoureuses, songez à des pavés perméables pour réduire l'accumulation de neige ou à des pavés chauffants pour un accueil chaleureux sans glissement ni neige.

 Découvrir
ce projet



 LOS ANGELES, CA, É. -U.


↑ Pavé Linea en Noir Onyx



 GRAND MONTRÉAL, QC, CANADA

↑ Pavé Aqstorm en Gris avec insertion de gazon



↑  LAKEWOOD, NJ, É. -U.

↑ Pavé Línea en Gris Calcaire et pavé Valet en Noir Onyx

Découvrir

An aerial photograph of a modern outdoor patio. The patio features a mix of paving stones: large light grey rectangular tiles, a central area with a herringbone pattern of brown and dark grey tiles, and a blue rectangular rug. Several circular planters are scattered around, containing a variety of plants including tall grasses, purple flowers, and sunflowers. A grey stone bench is visible in the upper right corner. The overall scene is lush and well-maintained.

Du choix des bons produits jusqu'à la manière de les combiner, améliorez votre design grâce à nos conseils pour vous démarquer. Valorisez vos futurs espaces extérieurs de manière créative et durable en exploitant les derniers outils et les plus récentes technologies.

- 30 Nos piliers du design
- 34 Mosaïques
- 42 Avantages des pavés perméables
- 44 Technologies exclusives
- 46 Outils de planification



Le terrain de jeu du design

1. Choisissez votre couleur préférée

Vos nuances préférées sont offertes dans de multiples collections, vous permettant de créer agencements et contrastes comme bon vous semble. Consultez la charte de couleurs en page 158 pour voir la disponibilité des produits selon vos choix.




2.

Quelle texture préférez-vous ?

Ces textures créent de superbes jeux d'apparences avec des surfaces allant de finis super lisses à des textures ultra-complexes, préservant l'illusion même au toucher.



Pierre Naturelle **HD²**




Ardoise **HD²**



Lisse **HD²**



Granitex **HD²**




Meulé **HD²**




Vague d'océan **HD²**




Ardoise



Lisse



Face éclatée



Bois **KLEAN-BLOC**



Travertin brossé **KLEAN-BLOC**



Ardoise **KLEAN-BLOC**



3.

Quelle échelle convient à votre espace?

LA POLYVALENCE DANS VOTRE ESPACE

Il est toujours important de respecter l'échelle. De grandes pierres conviennent à de vastes espaces, alors que les plus petites sont idéales pour créer des contours ou des mosaïques.




4.

Géométrique ou organique ?

CRÉER AVEC DES FORMES

Bien plus que de simples pierres carrées, les pavés se taillent sous toutes les formes. Classique, géométrique, organique, explorez toutes les facettes de notre collection et regardez vos idées prendre vie.



Mélangez et agencez

Qu'ils soient plus grands que nature, petits et subtils, ultra lisses ou ultra détaillés, vous pouvez les mélanger et les agencer à votre guise.

Petite beauté qui fait les choses en grand

Vos invités seront à la fois intrigués et émerveillés devant l'effet de tissage spectaculaire créé par le mariage de petits pavés bruts et de grandes dalles élégantes qui révèlent une texture incroyable sous différents angles du soleil.



↑ Dalle Ocean Grande en Beige Crème et pavé Valet en Noir Onyx
Ocean Grande Beige Crème 94%
Valet Noir Onyx 6%

Un classique modernisé

Inspirée par le pavé hexagonal traditionnel souvent utilisé pour les maisons et bâtiments historiques, la dalle Hexa prend un aspect classique et le rehausse pour des aménagements paysagers modernes.



↑ Dalle Hexa en Beige Crème et Gris Calcaire

Hexa Gris Calcaire 80%
Hexa Beige Crème 20%



Gravures fleuries

Des tuiles extérieures inspirées des céramiques méditerranéennes ornent le sol de leurs motifs floraux texturés. Combinées à des pierres lisses de la même teinte, ce design ton sur ton apportera un intérêt visuel doux et sophistiqué à tout espace.



↑ Dalle Industria 600 x 600 Lisse HD² et dalle Industria Flora en Nickel Gris

Industria 600 x 600 Nickel Gris 50%
Industria Flora Nickel Gris 50%






Motif aléatoire

Deux teintes de pierres angulaires se mélangent dans un motif aléatoire pour donner de la profondeur à une terrasse en contrebas.



↑ Pavé Industria Triangle Lisse HD²
en Brun Châtaigne et Beige Crème

Industria Beige Crème 50%
Industria Brun Châtaigne 50%



Chevron aux airs de bois


La texture profonde de ces dalles à l'allure de bois disposées en un motif perpendiculaire se révèle à la lumière du jour.



↑ Dalle Borealis Klean-Bloc 5 x 30 en Pin Cendré
Borealis Pin Cendré 100%

Chevrons aux airs de brique

Définissez votre espace à l'aide d'un motif à chevrons qui donne tout son caractère et sa chaleur à votre cour arrière.



↑ Dalle Blu Grande Lisse HD² en Beige Crème et pavé Westmount Lisse HD² en Merlot


Westmount Merlot 100%





Angles Art déco

De petites pierres texturées aux couleurs contrastantes forment un motif d'inspiration Art déco: l'ambiance parfaite pour se réchauffer près du feu en regardant les étoiles.



↑ Pavé Squadra en Noir Onyx et Gris Calcaire

Squadra Gris Calcaire 56%
Squadra Noir Onyx 44%

Cachet théâtral

Insérez une touche théâtrale et un soupçon de prestige dans votre espace grâce à de petits pavés carrés disposés en arcs. Vous souhaitez davantage de caractère? Choisissez des couleurs audacieuses et contrastantes.



↑ Pavé Squadra en Gris Calcaire et Noir Onyx

Squadra Gris Calcaire 72%
Squadra Noir Onyx 28%





Contraste créatif

Dans ce motif décalé, de longues dalles élégantes au fini de bois encadrent des pierres beiges et lisses pour créer un contraste à la fois saisissant et chaleureux.



↑ Dalle Borealis 5 x 30 en Pin Cendré et dalle Para 500 x 500 en Beige Crème

Borealis Pin Cendré 60%
Para Beige Crème 40%



Jeu de formes

Donnez de la forme à vos espaces extérieurs avec des pavés qui soulignent tous les bons angles. Qu'il s'agisse de carrés, de cercles, de triangles ou de trapèzes, les pavés et dalles géométriques peuvent être posés dans la forme que vous souhaitez. Pour un juste contraste, ajoutez des insertions de gazon qui imitent la forme de vos pierres.



↑ Dalle Hexa 60 mm en Beige Crème avec insertion de gazon
Hexa Beige Crème 100%

Cercles en scène

Retournez aux sources en créant des motifs organiques avec des pavés minces aux airs de brique. En utilisant des tons terreux, vous créez un intérêt visuel nuancé tout en agençant parfaitement les éléments environnants.



↑ Pavé Westmount en Brun Châtaigne
Westmount Brun Châtaigne 100%



Avantages des pavés perméables

Avec le réchauffement climatique qui augmente la fréquence des pluies abondantes et qui entraîne une pression supplémentaire sur notre environnement, nous sommes contraints de trouver des moyens durables de moderniser les espaces extérieurs. Lorsque l'eau s'écoule des surfaces urbaines, les sédiments, les sels de voirie, les métaux, les huiles, les pesticides et autres polluants nocifs sont accumulés et se déversent dans nos rivières et nos lacs. Conçues pour laisser l'eau passer à travers les joints et la filtrer à nouveau dans le sol, les options perméables ouvrent la voie à une solution écologique.




1. **PRÉSERVATION DES EAUX SOUTERRAINES**
Récupérez l'eau de pluie pour la réutiliser dans votre système d'irrigation et nourrir votre jardin.
2. **RÉDUCTION DES RISQUES D'INONDATIONS**
Dirigez les eaux de ruissellement vers le sol plutôt que vers les systèmes d'égouts.
3. **RÉGULATION DE LA TEMPÉRATURE**
Les grandes structures des zones urbaines absorbent et réémettent la chaleur du soleil, créant ce que l'on appelle des îlots de chaleur. Les pavés perméables permettent de contrecarrer cet effet et de réduire la température globale.
4. **ÉCONOMIES À LONG TERME**
Certaines municipalités offrent des crédits d'impôt et des subventions pour la mise en place d'un système de gestion des eaux pluviales, y compris les pavés perméables.
5. **OPTIMISATION DE LA SUPERFICIE DES SURFACES PAVÉES**
Certaines municipalités exigent qu'un pourcentage de votre cour avant contienne des éléments horticoles. Le pavage perméable peut répondre à ces exigences.
6. **AMÉLIORATION DE LA QUALITÉ DE L'EAU**
Filtrez les contaminants tels que les métaux lourds et les polluants nocifs.
7. **RÉDUCTION DES FLAQUES D'EAU ET DE L'ACCUMULATION DE GLACE**
Les pavés perméables favorisent le drainage naturel, réduisant ainsi l'accumulation d'eau et de glace sur les surfaces pavées; moins de sel de déglçage nécessaire!
8. **ESTHÉTIQUE ET ÉCOLOGIQUE**
Personnalisez votre aménagement extérieur jusqu'au remplissage des joints pour l'harmoniser avec l'esthétique de votre maison!

Personnalisez votre remplissage de joints!

Les possibilités passent de la pierre nette au galet de rivière et même au gazon.



Galet de rivière



Gazon naturel ou synthétique



Pierre nette



Si vous voyez l'icône de perméabilité, certains produits de la collection sont perméables.

CONÇUS POUR ÊTRE PERMÉABLES

75	Aquastorm
85	Hydra
91	Pure

EXCELLENTE PERMÉABILITÉ

52	Blu 60 mm
74	Antika
76	Blu 80 mm
89	Mika
90	Mista Varié
94	Travertina Brut
95	Valet
98	Villagio



Voir les pavés perméables

Technologies exclusives



Résistance ultime aux taches

DES DÉGÂTS SANS TRACAS

Développée pour sceller la beauté des produits fabriqués par démoulage différé (wet cast), la technologie Klean-Bloc offre une barrière de protection avancée contre l'usure quotidienne. Profitez de la beauté et du caractère des matériaux naturels tels que le travertin et le grain de bois, sans soucis d'entretien.



WET CAST



DURABILITÉ



TEXTURE
ULTRA-DETAILÉE



COULEURS
VIBRANTES



RÉSISTANCE
AUX TACHES



ABSORPTION
MINIME



○ Scellant lustré appliqué en usine

○ Produit Wet cast

PRODUITS AVEC KLEAN-BLOC


- 50 Dalle Aberdeen
- 56 Dalle Borealis
- 68 Dalle Travertina Brut
- 89 Pavé Mika
- 94 Pavé Travertina Brut
- 118 Murs Iconic et Rosemont
- 144 Couronnement Bali Travertina Brut
- 147 Couronnement Piedimonte
- 149 Couronnement Travertina Brut
- 149 Couronnement York



Couleur vibrante, texture ultra-détaillée

UNE NOUVELLE ÈRE DE BÉTON

Avec sa haute teneur en particules par pouce carré, cette technologie développée pour nos produits coulés à sec (dry cast) livre une surface plus dense et moins poreuse pour une finition des plus belles. Des surfaces des plus lisses aux textures plus complexes, les produits HD² sont toujours prêts pour un plan rapproché.



COLLECTIONS STANDARDS

Une qualité et durabilité dignes de confiance

LA FONDATION POUR UN PAVÉ PARFAIT

Avec plus de 35 brevets internationaux, nous visons à trouver l'équilibre parfait entre beauté et durabilité. Toutes les pierres Techo-Bloc sont conçues pour résister aux climats de gel et de dégel, et constituent l'élément de base idéal pour tous les styles d'aménagement paysager.



PRODUITS AVEC HD²

- | | |
|-----------------------|-------------------|
| 54 Dalle Blu 60 mm | 78 Pavé Blu 80 mm |
| 60 Dalle Everest | 80 Pavé Diamant |
| 61 Dalle Hexa | 82 Pavé Hexa |
| 64 Dalle Inca | 86 Pavé Industria |
| 62 Dalle Industria | 92 Pavé Sleek |
| 65 Dalle Ocean Grande | 97 Pavé Westmount |
| 66 Dalle Para | |

* À L'EXCLUSION DE INCA



Découvrez nos technologies

Outils de planification



La voie vers un meilleur aménagement paysager

Nous avons rassemblé une collection de ressources pour vous permettre de vous rendre du point A au point Z de votre aménagement paysager de rêve.

01. Inspirez-vous

De la piscine au patio, nous avons recueilli les meilleures idées et tendances en design dans notre Lookbook en ligne!

02. Téléchargez le Guide de planification de votre espace extérieur

Ce guide explique les étapes d'une rénovation paysagère bien planifiée et réussie, avec des conseils sur comment créer votre liste de souhaits, faire la répartition du budget et bien plus!



03. Choisissez vos produits


Trouvez un distributeur Techo-Bloc dans votre région pour voir et toucher les produits qui ont capté votre attention.

04. Trouvez le bon Techo-Pro

Laissez notre équipe vous trouver l'entrepreneur paysagiste idéal pour votre projet d'aménagement paysager!



Débutez votre projet
Astuces et conseils pour planifier vos rénovations paysagères



Dalles

Les réceptions chez soi deviennent plus attirantes avec le style impressionnant de nos dalles. Avec des couleurs et des textures inspirées de la nature, telles que le travertin, le bois, le sable et la pierre naturelle, nos dalles grand format sont conçues de manière unique pour minimiser les joints et maximiser les compliments. Elles sont parfaites pour les allées, patios, terrasses de piscine ou tout autre espace libre de véhicules autour de votre propriété.

- | | | | |
|----|---------------------------|----|-----------------------------------|
| 50 | Aberdeen | 62 | Industria |
| 52 | Blu 60 mm Ardoise | 63 | Industria Flora |
| 54 | Blu 60 mm Lisse | 64 | Inca |
| 56 | Borealis | 65 | Ocean Grande |
| 58 | Borealis Dalle de sentier | 66 | Para |
| 59 | Maya Dalle de sentier | 68 | Travertina Brut |
| 60 | Everest | 70 | Blu 45 mm système de recouvrement |
| 61 | Hexa 60 mm | 71 | Pacifique système de recouvrement |



DALLES

Aberdeen



COLLECTION
WET CAST



NE PAS UTILISER DE
SEL DE DÉGLAÇAGE




KLEAN-BLOC



Brun Rocaillé



Azzurro



Protection
appliquée en
usine pour une
résistance aux
taches.

↑ Azzurro



↑ Azzurro

Dimensions

20 × 10 / 20 × 20
Hauteur: 2 ¼ po 57 mm

20 × 10 20 × 20
508 × 254 508 × 508



30 × 10
Hauteur: 2 ¼ po 57 mm

30 × 10
762 × 254




30 × 20
Hauteur: 2 ¼ po 57 mm

30 × 20
762 × 508



30 × 30
Hauteur: 2 ¼ po 57 mm

30 × 30
762 × 762



DALLES

COLLECTION ARDOISE

Blu 60 mm



COLLECTION
DRY CAST



RÉSISTANT AU
SEL DÉGLAÇANT



PERMÉABLE



HAUTE DÉFINITION
& DENSITÉ



Ardoise



Minimise les pores pour
une surface plus lisse.

↑ Dimensions variées - Gris Calcaire - Ardoise



↑ Dimensions variées - Gris Calcaire - Ardoise

Dimensions

Dimensions variées

Hauteur: 2 3/8 po 60 mm


13 × 6 1/2
330 × 165



13 × 13
330 × 330



13 × 19 1/2
330 × 495



6 × 13

Hauteur: 2 3/8 po 60 mm


13 × 6 1/2
330 × 165



Grande

Hauteur: 2 3/8 po 60 mm

19 1/2 × 32 1/2
495 × 825



*Beige Carbonifère est non disponible en 6 × 13.

**Noir Onyx et Brun Chocolat sont seulement disponibles en 6 × 13.

DALLES

COLLECTION MODERNE

Blu 60 mm



COLLECTION
DRY CAST



RÉSISTANT AU SEL
DÉGLAÇANT



PERMÉABLE



HAUTE DÉFINITION
& DENSITÉ



↓ Grande - Nickel Grisé - Lisse





Minimise les pores pour une surface plus lisse. **HD²**



↑ Dimensions variées - Nickel Grisé - Lisse

Dimensions

④ Dimensions variées

*Hauteur: 2 3/8 po 60 mm

13 × 6 1/2
330 × 165



13 × 13
330 × 330



13 × 19 1/2
330 × 495



④ 6 × 13

*Hauteur: 2 3/8 po 60 mm


13 × 6 1/2
330 × 165



Grande

*Hauteur: 2 3/8 po 60 mm

19 1/2 × 32 1/2
495 × 825



*Meulé est sur commande seulement, avec un minimum de 500 pi². Dépôt requis. Meulé mesure 2 3/8 en hauteur.

**Noir Onyx Lisse HD² n'est pas disponible en Grande.

***Brun Chocolat est seulement disponible en 6 × 13.

Borealis



COLLECTION
WET CAST



NE PAS UTILISER DE
SEL DE DÉGLAÇAGE



KLEAN-BLOC

Dimensions

5 × 30

Hauteur: 2 ¼ po 57 mm

5 × 30

127 × 762



10 × 30


Hauteur: 2 ¼ po 57 mm

10 × 30


254 × 762



Pin Cendré



Brandy Noisette



Riviera



Protection
appliquée en
usine pour une
résistance aux
taches.

↑ 5 × 30 - Pin Cendré



DALLES

DALLE DE SENTIER

Borealis



COLLECTION
WET CAST



NE PAS UTILISER DE
SEL DE DÉGLAÇAGE

Dimensions

Dalle de sentier

Hauteur: 2 ¼ po 57 mm

24 x 24

610 x 610



Brandy Noisette

↑ Brandy Noisette



DALLE DE SENTIER

Maya



COLLECTION
WET CAST



NE PAS UTILISER DE
SEL DE DÉGLAÇAGE

Dimensions

4 Formes variées

Hauteur: 2 1/4 po 57 mm

23 × 31

584 × 788



Victoria

Riviera



↓ Victoria

Everest



COLLECTION
DRY CAST



RÉSISTANT AU
SEL DÉGLAÇANT



HAUTE DÉFINITION
& DENSITÉ



JUSQU'À ÉPUISEMENT
DES STOCKS*

Dimensions

250 × 250
Hauteur: 2 3/8 po 60 mm

9 13/16 × 9 13/16
250 × 250



250 × 500
Hauteur: 2 3/8 po 60 mm

9 13/16 × 19 11/16
250 × 500



500 × 500
Hauteur: 2 3/8 po 60 mm

19 11/16 × 19 11/16
500 × 500



Merlot

Brun Châtaigne

Nickel Grisé

Gris Calcaire

HD² Minimise les pores pour une surface plus lisse.

*Les produits HD²+ et HD² ne devraient pas être utilisés ensembles sur un même projet.

↑ Nickel Grisé



Hexa 60 mm



COLLECTION
DRY CAST



RÉSISTANT AU
SEL DÉGLAÇANT



HAUTE DÉFINITION
& DENSITÉ



JUSQU'À ÉPUISEMENT
DES STOCKS*

Dimensions

Hauteur: 2 3/8 po 60 mm


9 × 15 3/16
228 × 385



Brun Châtaigne



Beige Crème



Nickel Grisé



Gris Calcaire



Noir Onyx

Minimise les pores pour
une surface plus lisse. **HD²**

*Les produits HD²+ et HD²
ne devraient pas être utilisés
ensembles sur un même projet.

↓ Beige Crème et Brun Châtaigne



Industria



COLLECTION
DRY CAST



RÉSISTANT AU
SEL DÉGLAÇANT



HAUTE DÉFINITION
& DENSITÉ

Dimensions

Série 600

Hauteur*: 2 3/8 po - 60 mm

23 5/8 x 23 5/8
600 x 600



*Meulé HD² Lisse HD² *Granitex HD²

	*Meulé HD ²	Lisse HD ²	*Granitex HD ²
Brun Châtaigne			
Beige Crème			
Nickel Grisé			
Gris Calcaire			
Noir Onyx			

HD² Minimise les pores pour une surface plus lisse.

*Meulé HD² et Granitex HD² sont sur commande seulement, avec un minimum de 500 pi². Dépôt requis.

**Meulé HD² est 2 5/16 po - 58 mm d'épaisseur.

↑ Nickel Grisé, Gris Calcaire et Noir Onyx



Industria Flora

D
COLLECTION
DRY CAST

R
RÉSISTANT AU
SEL DÉGLAÇANT

HD²
HAUTE DÉFINITION
& DENSITÉ

Dimensions

Série Flora
Hauteur: 2 3/8 po 60 mm

23 5/8 × 23 5/8
600 × 600

Nickel Grisé Beige Crème



Dahlia

Jasmine

Daphodile

Lily

Daisy

Rosemary

→ Motifs variés - Nickel Grisé



Minimise les pores pour une surface plus lisse. **HD²**

Motifs

Motifs vendus séparément

Dahlia

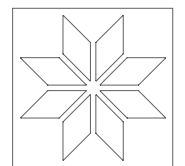
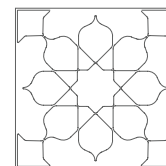



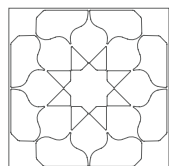
Jasmine

Daphodile

Lily

Daisy

Rosemary



Inca



COLLECTION
WET CAST



NE PAS UTILISER DE
SEL DE DÉGLAÇAGE



HAUTE DÉFINITION
& DENSITÉ

Dimensions

Dimensions variées

Hauteur: 2 po 51 mm

15 × 7 ½
381 × 191



15 × 15
381 × 381



15 × 22 ½
381 × 572



Victoria



Riviera



HD² Minimise les pores pour une surface plus lisse.

Ocean Grande



COLLECTION
DRY CAST



RÉSISTANT AU
SEL DÉGLAÇANT



HAUTE DÉFINITION
& DENSITÉ

Dimensions

Hauteur: 2 3/8 po 60 mm

19 1/2 x 32 1/2
495 x 825



Beige Crème

Nickel Grisé

Minimise les pores pour
une surface plus lisse. **HD2**



↓ Beige Crème avec pavé Valet - Noir Onyx

DALLES

Para



COLLECTION
DRY CAST




RÉSISTANT AU
SEL DÉGLAÇANT



HAUTE DÉFINITION
& DENSITÉ



Beige Crème



Nickel Grisé



Noir Onyx



HD² Minimise les pores pour une surface plus lisse.

↑ 500 x 750 - Nickel Grisé et 500 x 250 - Noir Onyx



↑ 500 × 750 - Nickel Gris 

Dimensions

500 × 250
Hauteur: 2 3/8 po 60 mm

19 1/16 × 9 13/16
500 × 250



500 × 500
Hauteur: 2 3/8 po 60 mm

19 1/16 × 19 1/16
500 × 500



500 × 750
Hauteur: 2 3/8 po 60 mm

19 1/16 × 29 1/2
500 × 750



Travertina Brut



COLLECTION
WET CAST



NE PAS UTILISER DE
SEL DE DÉGLAÇAGE



KLEAN-BLOC

Dimensions

20 × 10 / 20 × 20

Hauteur: 2¼ po 57 mm

20 × 10
508 × 254

20 × 20
508 × 508



20 × 30

Hauteur: 2¼ po 57 mm

20 × 30
508 × 762



30 × 30

Hauteur: 2¼ po 57 mm

30 × 30
762 × 762



Brun Rocalle



Ivoire



Riviera



Protection
appliquée en
usine pour une
résistance aux
taches.

↑ 30 × 30 - Ivoire avec couronnement Travertina Brut



DALLES

SYSTÈME DE RECOUVREMENT

Blu 45 mm



COLLECTION
DRY CAST



RÉSISTANT AU
SEL DÉGLAÇANT

Dimensions

Dimensions variées

Hauteur: 1 3/4 po 45 mm

13 × 6 1/2
330 × 165

13 × 13
330 × 330

13 × 19 1/2
330 × 495



Lisse

Ardoise



↑ Nickel Grisé

COURONNEMENT ET SYSTÈME DE RECOUVREMENT

Pacifique



Dimensions

Recouvrement
Hauteur: 1 3/16 po 30 mm

9 7/16 x 12 5/8
240 x 320

9 7/16 x 9 7/16
240 x 240

9 7/16 x 6 5/16
240 x 160



Couronnement
Hauteur: 1 3/16 po 30 mm


3 15/16 x 11 13/16
100 x 300



Brun Châtaigne

Gris Champlain

Gris Calcaire



↓ Gris Champlain

Pavés

Bienvenue à la maison. Que ce soit pour votre entrée de cour ou une allée, notre sélection inspirante de pavés autobloquants vous permet de faire les choses à votre façon, en toute facilité. Laissez libre cours à votre créativité et pavez la voie à vos rêves de design avec ces beautés de couleur uniforme et résistantes au sel. Peut-être que vos voisins se mettront à rêver un peu aussi! Mais pourquoi vous arrêter en si bon chemin? Nos pavés sauront également mettre en valeur vos patios, vos allées et le bord de votre piscine, tout en vous offrant une surface agréable sous les pieds. Avec leur beauté et leur durabilité qui va bien au-delà des apparences, comptez sur eux pour vous accueillir à la perfection à votre retour à la maison.

74 Antika
75 Aquastorm
76 Blu 80 mm Ardoise
78 Blu 80 mm Lisse
80 Diamant
82 Hexa 100 mm
84 Eva

85 Hydra
86 Industria
88 Linea
89 Mika
90 Mista
91 Pure
92 Sleek

93 Squadra
94 Travertina Brut
95 Valet
96 Victorien
97 Westmount
98 Villagio



Antika



COLLECTION
DRY CAST



RÉSISTANT AU
SEL DÉGLAÇANT



PERMÉABLE

Dimensions

Dimensions variées
Hauteur : 2 3/8 po 60 mm



Brun Chocolat



Brun Châtaigne



Beige Carbonifère



Gris Calcaire



Noir Onyx



↑ Noir Onyx avec Villagio - Gris Calcaire

Aquastorm



COLLECTION
DRY CAST



RÉSISTANT AU
SEL DÉGLAÇANT




PERMÉABLE

Dimensions


Hauteur : 3 15/16 po 100 mm

10 1/16 × 20 1/16
255 × 510



Gris avec pierre

Gris avec gazon



↓ Gris

PAVÉS

COLLECTION ARDOISE

Blu 80 mm



COLLECTION
DRY CAST



RÉSISTANT AU
SEL DÉGLAÇANT



PERMÉABLE



↓ Dimensions variées - Gris Calcaire - Ardoise



Ardoise



Brun Châtaigne



Beige Carbonifère*



Gris Champlain




Gris Calcaire



Noir Onyx**



Brun Chocolat**



↑ Dimensions variées - Gris Calcaire - Ardoise

Dimensions

Dimensions variées

Hauteur : 3 1/8 po 80 mm


13 × 6 1/2
330 × 165



13 × 13
330 × 330



13 × 19 1/2
330 × 495



6 × 13

Hauteur : 3 1/8 po 80 mm

13 × 6 1/2
330 × 165



*Beige Carbonifère n'est pas disponible en 6 × 13.

**Brun Chocolat et Noir Onyx sont seulement disponibles en 6 × 13.

PAVÉS



















COLLECTION MODERNE

Blu 80 mm

- 
 COLLECTION
 DRY CAST
- 
 RÉSISTANT AU
 SEL DÉGLAÇANT
- 
 PERMÉABLE
- 
 HAUTE DÉFINITION
 & DENSITÉ



Lisse Lisse HD² Meulé*

	Lisse	Lisse HD ²	Meulé*
Brun Châtaigne			
Noir Onyx			
Gris Calcaire			
Nickel Grisé			
Beige Crème			
Gris Champlain			
Brun Chocolat**			

↑ 6 x 13 - Gris Calcaire - Lisse HD²

HD² Minimise les pores pour une surface plus lisse.



↑ Dimensions variées - Gris Calcaire - Lisse HD²

Dimensions

Dimensions variées

Hauteur : 3 1/8 po 80 mm

13 × 6 1/2
330 × 165



13 × 13
330 × 330



13 × 19 1/2
330 × 495



6 × 13

Hauteur : 3 1/8 po 80 mm

13 × 6 1/2
330 × 165



*Meulé est sur commande, minimum de 500 pi². Dépôt requis.
Meulé est 3 1/16 po (78 mm) d'épaisseur.
Meulé n'est pas disponible en 6 × 13.

**Brun Chocolat est seulement disponible en 6 × 13.

PAVÉS

Diamant



COLLECTION
DRY CAST



RÉSISTANT AU
SEL DÉGLAÇANT



HAUTE DÉFINITION
& DENSITÉ

Dimensions

Hauteur : 3¹⁵/₁₆ po 100 mm

12⁵/₁₆ × 7¹/₈
313 × 181



Lisse HD²

Granitex HD²*

Brun Châtaigne		
Beige Crème		
Nickel Grisé		
Gris Calcaire		
Noir Onyx		



Minimise les pores pour
une surface plus lisse.

↑ Gris Calcaire et Nickel Grisé - Lisse HD²

*Toutes les couleurs sont sur commande,
minimum de 500 pi². Dépôt requis.



Hexa 100 mm



COLLECTION
DRY CAST



RÉSISTANT AU
SEL DÉGLAÇANT



HAUTE DÉFINITION
& DENSITÉ



JUSQU'À ÉPUISEMENT
DES STOCKS*


Dimensions

Hauteur : 3 15/16 po 100 mm

9 × 15 3/16
228 × 385




Brun Châtaigne



Beige Crème



Nickel Grisé



Gris Calcaire



Noir Onyx



HD² Minimise les pores pour une surface plus lisse.

Toutes les couleurs sont sur commande, minimum de 1 000 pi². Dépôt requis.

*Les produits HD²+ et HD² ne devraient pas être utilisés ensemble sur un même projet.

↑ Beige Crème, Brun Châtaigne, Nickel Grisé, Gris Calcaire et Noir Onyx



Eva



COLLECTION
DRY CAST



RÉSISTANT AU
SEL DÉGLAÇANT

Dimensions

Dimensions variées
Hauteur : 2 3/8 po 60 mm

8 3/4 × 13 3/16
223 × 335

8 3/4 × 8 3/4
223 × 223

8 3/4 × 4 3/8
223 × 112



Brun Châtaigne

Beige Carbonifère

Gris Champlain

Gris Calcaire



↑ Gris Calcaire



Hydra



COLLECTION
DRY CAST



RÉSISTANT AU
SEL DÉGLAÇANT



PERMÉABLE

Dimensions

Hauteur : 3 ¹⁵/₁₆ po 100 mm


7 ⁷/₈ × 11 ¹³/₁₆
200 × 300



Brun Châtaigne

Gris

Gris Calcaire



↓ Gris

PAVÉS

Industria



COLLECTION
DRY CAST



RÉSISTANT AU
SEL DÉGLOÇANT



HAUTE DÉFINITION
& DENSITÉ




↓ Série 900 - Gris Calcaire





Minimise les pores pour une surface plus lisse. **HD²**



↑ Série 300 - Triangle - Beige Crème - Lisse HD² et Granitex HD²

Dimensions

Série 300*

Hauteur : 3¹⁵/₁₆ po 100 mm**

11¹³/₁₆ × 3¹⁵/₁₆
300 × 100



11¹³/₁₆ × 5⁷/₈
300 × 150



11¹³/₁₆ × 11¹³/₁₆
300 × 300



Triangle

11¹³/₁₆ × 11¹³/₁₆
300 × 300




Série 900*

Hauteur : 3¹⁵/₁₆ po 100 mm**


35⁷/₁₆ × 11¹³/₁₆
900 × 300



35⁷/₁₆ × 23⁵/₈
900 × 600



35⁷/₁₆ × 35⁷/₁₆
900 × 900



*Série 300 et 900 : Lisse HD² est disponible en inventaire dans de plus courts délais. Meulé HD² et Granitex HD² est disponible sur commande, minimum de 500 pi². Dépôt requis

**Meulé HD² est 3⁷/₈ po - 98 mm d'épaisseur

Tous les autres formats de pavés sont sur commande seulement, avec un minimum de 2000 pi². Dépôt requis.

Tous les formats sont vendus séparément. Veuillez consulter notre site Web pour toutes les autres tailles de pavés disponibles.

Linea



COLLECTION
DRY CAST



RÉSISTANT AU SEL
DÉGLAÇANT

Dimensions

Petit Rectangle

Hauteur : 3 15/16 po 100 mm

3 15/16 × 8 7/8
100 × 225

3 15/16 × 12 13/16
100 × 325

3 15/16 × 16 3/4
100 × 425



Grand Rectangle

Hauteur : 3 15/16 po 100 mm

5 7/8 × 8 7/8
150 × 225

5 7/8 × 12 13/16
150 × 325

5 7/8 × 16 3/4
150 × 425



Brun Châtaigne




Gris Champlain



Gris Calcaire



Noir Onyx



↑ Petit Rectangle - Gris Calcaire avec pavé Valet Noir Onyx



Mika



COLLECTION
WET CAST



RÉSISTANT AU
SEL DÉGLAÇANT



PERMÉABLE



KLEAN-BLOC


Dimensions

Hauteur : 2 3/4 po 70 mm

4 7/16 × 11
112 × 279



Brun Rocaillé



Noir Onyx



Protection
appliquée en
usine pour une
résistance aux
taches.



↓ Noir Onyx

Mista



COLLECTION
DRY CAST



RÉSISTANT AU
SEL DÉGLAÇANT



PERMÉABLE

Dimensions

Mista Varié Perméable

Hauteur : 2 5/16 po 65 mm

7 7/8 × 3 15/16
200 × 100



7 7/8 × 7 7/8
200 × 200



7 7/8 × 11 13/16
200 × 300



Brun Châtaigne



Beige Carbonifère



Gris Champlain



Gris Calcaire



↑ Gris Champlain et Brun Châtaigne



Pure



COLLECTION
DRY CAST



RÉSISTANT AU
SEL DÉGLAÇANT



PERMÉABLE

Dimensions

Dimensions variées

Hauteur : 3 1/8 po 80 mm

9 × 9
229 × 229



9 × 12
229 × 305



9 × 15
229 × 381




Brun Châtaigne

Beige Carbonifère

Gris Champlain

Gris Calcaire



↓ Gris Champlain

Sleek



COLLECTION
DRY CAST



RÉSISTANT AU
SEL DÉGLAÇANT




HAUTE DÉFINITION
& DENSITÉ


Dimensions

Hauteur : 3 9/16 po 90 mm


15 7/8 × 31 15/16
404 × 811




Brun Châtaigne



Gris Champlain



Beige Crème



Nickel Grisé



Gris Calcaire



Noir Onyx



HD² Minimise les pores pour une surface plus lisse.



Squadra



COLLECTION
DRY CAST



RÉSISTANT AU
SEL DÉGLAÇANT

Dimensions

Hauteur : 2 3/8 po 60 mm

3 1/4 × 3 1/4
83 × 83



Merlot




Brun Châtaigne



Gris Calcaire



Noir Onyx



↓ Noir Onyx

PAVÉS

Travertina Brut



COLLECTION
WET CAST



RÉSISTANT AU
SEL DÉGLAÇANT



PERMÉABLE



KLEAN-BLOC


Dimensions

Hauteur : 2 3/4 po 70 mm

4 7/16 x 11
112 x 279




Brun Rocaille



Ivoire




Riviera



Protection
appliquée en
usine pour une
résistance aux
taches.

↑ Ivoire



Valet



COLLECTION
DRY CAST



RÉSISTANT AU
SEL DÉGLAÇANT



PERMÉABLE

Dimensions

Hauteur : 2 3/8 po 60 mm

6 1/2 × 6 1/2
165 × 165




Brun Châtaigne

Gris Champlain

Gris Calcaire

Noir Onyx



↓ Gris Calcaire et Noir Onyx

PAVÉS

Victorien



COLLECTION
DRY CAST



RÉSISTANT AU
SEL DÉGLAÇANT


Dimensions

Hauteur : 2 3/8 po 60 mm

4 1/4 × 8 1/2
108 × 216



Brun Chocolat



Gris Calcaire



Noir Onyx



↑ Noir Onyx



Westmount



COLLECTION
DRY CAST



RÉSISTANT AU
SEL DÉGLAÇANT



HAUTE DÉFINITION
& DENSITÉ



JUSQU'À ÉPUISEMENT
DES STOCKS*

Dimensions

Hauteur : 3 1/8 po 80 mm

2 3/8 × 9 7/16
60 × 240



Merlot



Brun Châtaigne



Gris Calcaire



Noir Onyx



Minimise les pores pour
une surface plus lisse. **HD²**

*Les produits HD²⁺ et HD²
ne devraient pas être utilisés
ensembles sur un même projet.

↓ Noir Onyx

PAVÉS

Villagio



COLLECTION
DRY CAST



RÉSISTANT AU
SEL DÉGLAÇANT



PERMÉABLE



Merlot



Brun Chocolat



Brun Châtaigne



Beige Carbonifère



Gris Champlain



Gris Calcaire



Noir Onyx



↑ Gris Calcaire, Brun Chocolat et Brun Châtaigne



↑ Gris Calcaire avec bordure Borealis - Pin Cendré

Dimensions

Dimensions variées

Hauteur : 2 3/8 po 60 mm

5 1/8 × 5 1/8
130 × 130

5 1/8 × 6 5/16
130 × 160

5 1/8 × 7 5/16
130 × 185

5 1/8 × 8 7/16
130 × 215



Accessoires d'extérieur

Vous désirez créer un patio unique ? Foyers extérieurs, fours à pizza et îlots BBQ seront les vedettes de vos partys extérieurs et feront de vous l'hôte parfait. Faites votre choix parmi notre sélection de finis innovateurs et classiques, dans des couleurs conçues pour s'agencer à nos autres produits. Faites des étincelles et ne vous étonnez pas si vous vous retrouvez à inviter vos voisins pour célébrer... rien de particulier.

- 102 Accessoires et brûleurs
- 103 Bol à feu Lumi
- 104 Foyer Brandon
- 106 Foyer Prescott
- 107 Foyer Raffinato
- 108 Foyer Valencia
- 109 Foyer Manchester



FOUR À PIZZA

Forno



COLLECTION
DRY CAST



RÉSISTANT AU
SEL DÉGLAÇANT

Caractéristiques :

Capacité : 4 pizzas moyennes
Cheminée en acier inoxydable
Acier peint Électro galvanisé
Base isolante en pierre
Thermomètre

Inclus divers accessoires :

Brosse en bois de 37"
Pelle à pizza en bois de 42"



ACCESSOIRES

Brûleurs HPC

Caractéristiques :


Gas naturel ou gas propane
65K Standard BTU
Allumage par bouton poussoir

Conçus pour nos foyers Techo-Bloc :

Valencia, Brandon, Prescott, Raffinato

Inclus dans l'ensemble :

Brûleur en acier inoxydable avec plateau en aluminium, supports de montage, vanne Dante avec allumage par bouton-poussoir, événements, pierre de lave et couvercle en acier inoxydable.



ACCESSOIRES

Accessoires Breeo

Caisson sans fumée Zentro compatibles avec nos foyers Techo-Bloc :

Valencia (cercle) : Zentro 24" diamètre
Brandon (carré) et Prescott (carré) : Zentro carré

Système de grillade Outpost™ :

Transformer un foyer en barbecue au bois.
Poids : 12 lbs. 9 oz.
Diamètre : 22 po.





Grège

Dimensions

	Hauteur	Diamètre Extérieur
po	17	34
mm	432	864

Options d'alimentation : au gaz naturel ou au gaz propane. Visitez techo-bloc.com pour en apprendre davantage.

Brûleur, plateau, vanne Dante, pierre volcanique et housse en tissu de type toile inclus.

↓ Grège avec dalle Industria Flora - Nickel Grisé



FOYER

Brandon



COLLECTION
DRY CAST



RÉSISTANT AU
SEL DÉGLAÇANT



Brun Châtaigne

Foyer
Brun Châtaigne




Couronnement
Brun Châtaigne




Gris Calcaire

Foyer
Gris Calcaire



Couronnement
Gris Calcaire



Dimensions

CARRÉ	Hauteur	Largeur	Longueur
po	19 ¹⁵ / ₁₆	53 ½	53 ½
mm	507	1 359	1 359
RECTANGLE	Hauteur	Largeur	Longueur
po	19 ¹⁵ / ₁₆	44 ½	57 ¾
mm	507	1 130	1 467

↑ Gris Calcaire avec couronnement Raffinato

Options d'alimentation : au bois, au gaz naturel ou au gaz propane. Visitez le techo-bloc.com pour en apprendre davantage.

Couronnements Raffinato 14" x 28" inclus. Caisson métallique vendu séparément. L'installation d'un caisson ou d'un ensemble d'accessoires prévient des dommages causés au foyer.



FOYER

Prescott



COLLECTION
WET CAST




NE PAS UTILISER DE
SEL DE DÉGLAÇAGE



Brun Rocaille

Foyer
Brun Rocaille



Couronnement
Brun Rocaille




Riviera

Foyer
Riviera



Couronnement
Riviera



Dimensions

	Hauteur	Largeur	Longueur
po	18	51 ¾	51 ¾
mm	457	1 314	1 314

Options d'alimentation : au bois, au gaz naturel ou au gaz propane. Visitez le techo-bloc.com pour en apprendre davantage.

Couronnements Piedimonte inclus.
Caisson métallique vendu séparément. L'installation d'un caisson ou d'un ensemble d'accessoires prévient des dommages causés au foyer.

↑ Riviera avec pavé Antika et dalle Blu Ardoise

Raffinato

COLLECTION
DRY CASTRÉSISTANT AU
SEL DÉGLAÇANT

Beige Crème

Foyer
Beige Crème /
Nickel GriséCouronnement
Nickel Grisé

Nickel Grisé

Foyer
Nickel Grisé /
Noir OnyxCouronnement
Noir Onyx

Dimensions

	Hauteur totale	Largeur	Longueur
po	21 ¼	41 ½	55 ⅞
mm	540	1 054	1 419

Options d'alimentation: au bois, au gaz naturel ou au gaz propane. Visitez le techo-bloc.com pour en apprendre davantage.

Couronnements 12" x 24" Raffinato inclus.
Caisson métallique vendu séparément. L'installation d'un caisson ou d'un ensemble d'accessoires prévient des dommages causés au foyer.

↓ Nickel Grisé et Noir Onyx



FOYER

Valencia



COLLECTION
DRY CAST



RÉSISTANT AU
SEL DÉGLAÇANT



Brun Châtaigne




Beige Carbonifère



Gris Champlain



Gris Calcaire



Dimensions

	Hauteur	Diamètre Extérieur	Diamètre Intérieur
po	14 ³ / ₄	48 ¹⁵ / ₁₆	29 ¹ / ₈
mm	375	1243	740

Options d'alimentation : au bois, au gaz naturel ou au gaz propane. Visitez le techo-bloc.com pour en apprendre davantage.


L'installation d'un caisson ou d'un ensemble d'accessoires prévient des dommages causés au foyer.

↑ Gris Champlain


Manchester

COLLECTION
DRY CASTRÉSISTANT AU
SEL DÉGLAÇANT

Brun Châtaigne - Lisse



Gris Calcaire - Lisse



↓ Brun Châtaigne

Dimensions

Brun Châtaigne - Lisse

	Partie du Haut	Partie du Bas	Caisson à bois
po	53 ³ / ₈ × 52 × 32	43 ¹ / ₂ × 60 ¹ / ₈ × 44	30 ³ / ₈ × 34 × 36 ⁵ / ₈
mm	1 356 × 1 321 × 813	1 105 × 1 527 × 1 118	772 × 864 × 930

Gris Calcaire - Lisse

	Partie du Haut	Partie du Bas	Caisson à bois
po	53 ¹ / ₄ × 52 × 32	43 ¹ / ₂ × 59 × 43	30 ¹ / ₄ × 33 × 34
mm	1 353 × 1 321 × 813	1 105 × 1 499 × 1 092	768 × 838 × 864

Pré-assemblés (vendus séparément) les foyers Brun Châtaigne et Gris Calcaire diffèrent l'un de l'autre par la couleur mais aussi légèrement par la conception.

Le foyer Brun Châtaigne utilise le couronnement York alors que le foyer Gris Calcaire nécessite le couronnement Arrondi. Consultez le Techo-Spec pour plus de détails.

Bordures

Les bordures rajoutent de l'élégance à vos jardins et aménagements paysagers en rassemblant l'herbe, le paillis et autres merveilles naturelles, plutôt que de les laisser s'égarer. Que vous recherchiez un look discret ou une allure flamboyante, nous avons créé une sélection de bordures de pierre qui prêteront un côté raffiné à votre extérieur. Encadrez la beauté de la nature pour mieux la mettre en valeur, avec des solutions durables qui passeront l'épreuve du temps avec grâce.

- 112 Borealis
- 113 Avignon
- 113 Brandon
- 114 Pietra
- 114 Raffinato
- 115 Röcka



Borealis



COLLECTION
WET CAST



NE PAS UTILISER DE
SEL DE DÉGLAÇAGE

Dimensions

Profondeur 1 : 7 ¾ po 197 mm Profondeur 2 : 8 po 203 mm

6 × 48
152 × 1 219



Pin Cendré



Brandy Noisette



↑ Pin Cendré avec pavé Villaggio

Avignon



COLLECTION
DRY CAST



RÉSISTANT AU SEL
DÉGLAÇANT



↑ Brun Châtaigne


Brandon



COLLECTION
DRY CAST



RÉSISTANT AU SEL
DÉGLAÇANT




↑ Brun Châtaigne




Brun Châtaigne




Gris Champlain



Beige Carbonifère




Gris Calcaire




Brun Chocolat




Gris Champlain




Brun Châtaigne



Gris Calcaire



Beige Carbonifère



Noir Onyx

Dimensions

Profondeur : 4 1/2 po 114 mm

7 × 12
178 × 305



Dimensions

Profondeur : 3 1/4 po 100 mm

7 1/16 × 8 7/8
180 × 225

7 1/16 × 12 13/16
180 × 325

7 1/16 × 16 3/4
180 × 425



Pietra



COLLECTION
DRY CAST



RÉSISTANT AU
SEL DÉGLAÇANT



↑ Gris Calcaire

Raffinato



COLLECTION
DRY CAST




RÉSISTANT AU
SEL DÉGLAÇANT



↑ Noir Onyx



Brun Châtaigne



Gris Calcaire



Beige Carbonifère




Gris Champlain

Lisse

Meulé*




Beige Crème



Greyed Nickel



Gris Calcaire



Noir Onyx

Meulé 90 mm
Profondeur : 9 3/4 po 248 mm

3 1/16 x 14 1/16
90 x 357



Meulé 180 mm
Profondeur : 9 3/4 po 248 mm

7 1/16 x 14 1/16
180 x 357



*Meulé est sur commande seulement, avec un minimum de 500 pi² de Mur Raffinato Meulé. Dépôt requis.

Scannez pour plus de photos

Dimensions

Dimensions variées

Profondeur : 3 1/8 po 80 mm

4 1/2 x 8 7/8
114 x 225



4 1/2 x 11 13/16
114 x 300



4 1/2 x 14 3/4
114 x 375




Dimensions

90 mm

Profondeur : 9 13/16 po 249 mm

3 3/16 x 14 1/8
90 x 359



180 mm

Profondeur : 9 13/16 po 249 mm

7 1/16 x 14 1/8
180 x 359



Röcka



Dimensions

Dimensions variées

Profondeur 1 : 7 ¾ po 197 mm Profondeur 2 : 8 po 203 mm

6 × 39 ¾
152 × 1 010

6 × 26 ½
152 × 673

6 × 13 ¾
152 × 337



Brun Chocolat



Brun Rocaille



Riviera



↓ Riviera

Murs

Vous avez envie d'exprimer votre créativité dans votre environnement extérieur ? Notre sélection diversifiée de murs vous inspire à atteindre des nouveaux sommets. Contrôlez l'érosion tout en enrichissant l'attrait visuel de vos cours, jardins, patios et plus, avec des murs qui définiront chaque espace avec style. Ils sont conçus de manière à être esthétiques sous tous les angles, dans des couleurs qui s'agencent parfaitement à nos dalles et pavés. Vous serez assurés de recevoir une tonne de compliments en peu de temps.

118	Fascia Iconic	128	Mini-Creta Architectural
119	Fascia Rosemont	130	Raffinato
120	Borealis	132	Röcka
122	Brandon	134	Semma
124	Graphix	135	Skyscraper
126	G-Force	136	Travertina Brut
127	Prescott		



COLLECTION DE MUR FASCIA

Iconic



COLLECTION
WET CAST



NE PAS UTILISER DE
SEL DE DÉGLAÇAGE



KLEAN-BLOC

Dimensions*

Bloc Structural - Simple-face ⓘ

Profondeur : 9 ¼ po 235 mm

5 7/8 × 7 7/8
150 × 200



Bloc Structural - Double-face ⓘ

Profondeur : 11 1/8 po 281 mm

5 7/8 × 7 7/8
150 × 200



Base ⓘ

Profondeur : 12 po 305 mm


2 3/8 × 23 5/8
60 × 600



La collection de mur Fascia vous permet de personnaliser votre prochain projet de mur extérieur. Laissez place à votre créativité pour créer tous types de réalisations extérieures : mur de soutènement, foyer, îlot de grill, fontaine surélevée, et bien plus!



Brun Rocaille




Victoria



Riviera



Noir Onyx



Protection appliquée en usine pour une résistance aux taches.

*Tous les formats sont vendus séparément. Blocs structurels et unités de base requis.

Les Fascia Iconic, Rosemont et les unités de coins ont les mêmes dimensions.

COLLECTION DE MUR FASCIA

Rosemont



COLLECTION
WET CAST



NE PAS UTILISER DE
SEL DE DÉGLAÇAGE



KLEAN-BLOC

Dimensions*

Coin Gauche
Profondeur : 2 3/4 po 70 mm

5 7/8 × 23 1/4
150 × 590



Coin Droit
Profondeur : 2 3/4 po 70 mm

5 7/8 × 23 1/4
150 × 590



Fascia
Profondeur : 2 3/4 po 70 mm

5 7/8 × 26
150 × 660



Brun Chocolat



Brun Rocaille



Riviera



Azzurro



↓ Brun Rocaille



Protection
appliquée en
usine pour une
résistance aux
taches.



*Tous les formats sont vendus
séparément. Blocs structurels et
unités de base requis.

Les Fascia Iconic, Rosemont
et les unités de coins ont les
mêmes dimensions.

Borealis



COLLECTION
WET CAST



NE PAS UTILISER DE
SEL DE DÉGLAÇAGE

Dimensions

Mur Double-face

Profondeur 1: 7 3/4 po 197 mm Profondeur 2: 8 po 203 mm

6 × 48

152 × 1 219



Pin Cendré



Brandy Noisette



↑ Brandy Noisette



Brandon



COLLECTION
DRY CAST



RÉSISTANT AU SEL
DÉGLAÇANT



Brun Châtaigne



Beige Carbonifère



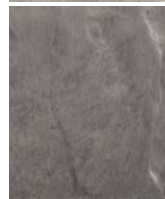
Gris Champlain



Gris Calcaire



Noir Onyx



↑ Noir Onyx



↑ Gris Champlain

Dimensions

90 mm Mur Double-face

Profondeur : 9 13/16 po 250 mm

Côté 1 : 3 9/16 × 11 1/4
Côté 2 : 3 9/16 × 9 5/8

90 × 285
90 × 245



Côté 1 : 3 9/16 × 14 3/8
Côté 2 : 3 9/16 × 12 13/16

90 × 365
90 × 325



Côté 1 : 3 9/16 × 15 15/16
Côté 2 : 3 9/16 × 14 3/8

90 × 405
90 × 365



180 mm Mur Double-face

Profondeur : 9 13/16 po 250 mm

Côté 1 : 7 1/16 × 11 1/4
Côté 2 : 7 1/16 × 9 5/8

180 × 285
180 × 245



Côté 1 : 7 1/16 × 14 3/8
Côté 2 : 7 1/16 × 12 13/16

180 × 365
180 × 325



Côté 1 : 7 1/16 × 15 15/16
Côté 2 : 7 1/16 × 14 3/8

180 × 405
180 × 365



90 mm Coin

Profondeur : 9 13/16 po 250 mm

3 9/16 × 14 3/16
90 × 360



180 mm Coin

Profondeur : 9 13/16 po 250 mm

7 1/16 × 14 3/16
180 × 360



Graphix



COLLECTION
DRY CAST



RÉSISTANT AU
SEL DÉGLAÇANT



Beige Crème

Nickel Grisé

Noir Onyx



↑ Nickel Grisé



↑ Noir Onyx

Dimensions

Mur Double-face - Profondeurs variées

Profondeur : 9 1/16 - 10 1/16 - 11 - 8 1/16 po 230 - 255 - 280 - 205 mm

Côté Lisse 2 15/16 x 20
75 x 508



Côté Lisse 2 15/16 x 20
75 x 508



Côté Lisse 2 15/16 x 20
75 x 508



Côté éclaté 2 15/16 x 20
75 x 508



1 morceau sur 4 a un fini éclaté et 3 morceaux sur 4 ont un côté lisse.

G-Force



COLLECTION
DRY CAST



RÉSISTANT AU
SEL DÉGLAÇANT

Dimensions

Mur

Profondeur : 11 $\frac{7}{16}$ po 290 mm

8 × 18 × 8 $\frac{5}{8}$
203 × 457 × 219



Coin

Profondeur : 9 po 229 mm

8 × 18
203 × 457




Brun Châtaigne

Beige Carbonifère

Gris Champlain

Gris Calcaire



↑ Gris Calcaire




Prescott


 COLLECTION
 WET CAST


 NE PAS UTILISER DE
 SEL DE DÉGLAÇAGE

↑ Brun Rocaille



Brun Rocaille

Victoria

Riviera

Dimensions

2.25" Mur Double-face
 Profondeur : 9 13/16 po 250 mm

2 1/4 × 9 × 7 7/16
 57 × 229 × 189



2 1/4 × 12 × 10 7/16
 57 × 305 × 265



2 1/4 × 15 × 13 7/16
 57 × 381 × 341



2.25" Coin
 Profondeur : 9 13/16 po 250 mm

2 1/4 × 14 3/16
 57 × 360



4.5" Mur Double-face
 Profondeur : 9 13/16 po 250 mm

4 1/2 × 9 × 7 7/16
 114 × 229 × 189



4 1/2 × 12 × 10 7/16
 114 × 305 × 265



4 1/2 × 15 × 13 7/16
 114 × 381 × 341



4.5" Coin
 Profondeur : 9 13/16 po 250 mm

4 1/2 × 14 3/16
 114 × 360



Mini-Creta ARCHITECTURAL



COLLECTION
DRY CAST



RÉSISTANT AU
SEL DÉGLAÇANT

Dimensions

3" Mur Architectural Double-face et Coin - Dimensions variées

Profondeur : 9 13/16 po 250 mm

Côté 1 : 2 15/16 × 9 1/16
Côté 2 : 2 15/16 × 7 1/16
75 × 230
75 × 180



Côté 1 : 2 15/16 × 11 13/16
Côté 2 : 2 15/16 × 9 13/16
75 × 300
75 × 250



Côté 1 : 2 15/16 × 11 13/16
Côté 2 : 2 15/16 × 11 13/16
75 × 300
75 × 300



Côté 1 : 2 15/16 × 14 3/4
Côté 2 : 2 15/16 × 12 13/16
75 × 375
75 × 325



Côté 1 : 2 15/16 × 14 3/4
Côté 2 : 2 15/16 × 13 3/4
75 × 375
75 × 350



Colonne 24" × 3" Architectural

Profondeur : 8 po 203 mm

2 15/16 × 16
75 × 406



Mini-Creta Architectural



↑ Mini-Creta Architectural Beige Carbonifère

*Brun Chocolat et
Noir Onyx sont seulement
disponibles en mur de 3".



↑ Mini-Creta Architectural Brun Châtaigne

Dimensions

6" Mur Architectural Double-face et Coin - Dimensions variées

Profondeur : 9 1/4 po 250 mm

Côté 1 : 5 7/8 × 9 1/16
Côté 2 : 5 7/8 × 7 1/16
150 × 230
150 × 180



Côté 1 : 5 7/8 × 11 13/16
Côté 2 : 5 7/8 × 9 13/16
150 × 300
150 × 250



Côté 1 : 5 7/8 × 11 13/16
Côté 2 : 5 7/8 × 11 13/16
150 × 300
150 × 300



Côté 1 : 5 7/8 × 14 3/4
Côté 2 : 5 7/8 × 12 13/16
150 × 375
150 × 325



Côté 1 : 5 7/8 × 14 3/4
Côté 2 : 5 7/8 × 13 3/4
150 × 375
150 × 350



Colonne 24 × 6" Architectural

Profondeur : 8 po 203 mm

5 7/8 × 16
150 × 406



Raffinato



COLLECTION
DRY CAST



RÉSISTANT AU
SEL DÉGLAÇANT

Dimensions

**90 mm Mur Double-face

***Profondeur : 9 13/16 po 249 mm

Côté 1 : 3 1/16 × 15 5/8
90 × 397

Côté 2 : 3 9/16 × 14 1/4
90 × 362



90 mm Coin

***Profondeur : 9 13/16 po 249 mm

3 9/16 × 14 1/8
90 × 359



**180 mm Mur Double-face

***Profondeur : 9 13/16 po 249 mm

Côté 1 : 7 1/16 × 15 5/8
180 × 397

Côté 2 : 7 1/16 × 14 1/4
180 × 362



180 mm Coin


***Profondeur : 9 13/16 po 249 mm

7 1/16 × 14 1/8
180 × 359



Lisse

Meulé*



*Meulé est sur commande seulement, avec un minimum de 500 pi².
Dépôt requis

**Murs : Le fini Meulé est présent sur un seul côté du mur et réduit la profondeur à 9 3/4 po.

***Coin : Le fini Meulé réduit la longueur des morceaux de coin à 14 1/8 po et réduit la profondeur à 9 3/4 po.



Röcka



COLLECTION
WET CAST



NE PAS UTILISER DE
SEL DE DÉGLAÇAGE



Brun Chocolat



Brun Rocaille



Riviera





↑ Riviera

Dimensions

Dimensions variées - Mur Double-face

Profondeur 1 : 7 ¾ po 197 mm Profondeur 2 : 8 po 203 mm

6 × 13 ¼
152 × 337

6 × 26 ½
152 × 673

6 × 39 ¾
152 × 1 010



Semma



COLLECTION
DRY CAST



RÉSISTANT AU SEL
DÉGLAÇANT

Dimensions

Mur et Coin - Mur Double-face

Profondeur : 11 po 279 mm

Côté 1 : 5 7/8 × 16
150 × 406

Côté 2 : 5 7/8 × 10 1/2
150 × 266



Colonne

Profondeur : 10 1/2 po 266 mm

5 7/8 × 16
150 × 406



Brun Châtaigne



Beige Carbonifère



Gris Champlain



Gris Calcaire



↑ Gris Calcaire



Skyscraper



COLLECTION
DRY CAST



RÉSISTANT AU
SEL DÉGLAÇANT



Brun Châtaigne

Gris Calcaire

↑ Gris Calcaire

Dimensions

Module Supérieur

Profondeur : 23 ¼ po 590 mm

12 × 36 × 20 ¾
305 × 914 × 513



Central

Profondeur : 34 ⅞ po 886 mm

12 × 36 × 17 ½
305 × 914 × 444



Base

Profondeur : 48 ¼ po 1 220 mm

12 × 36 × 17 ⅝
305 × 914 × 440



Coin

Profondeur : 18 po 457 mm

12 × 36
305 × 914



Rallonge

Profondeur : 24 ¾ po 619 mm

12 × 20 ½
305 × 520



Travertina Brut



COLLECTION
WET CAST



NE PAS UTILISER DE
SEL DE DÉGLAÇAGE

Dimensions

Mur Double-face
Profondeur : 7 ¹⁵/₁₆ po 202 mm

6 × 15 ⁷/₈
152 × 403



Coin
Profondeur : 7 ¹⁵/₁₆ po 202 mm

6 × 15 ⁷/₈
152 × 403




Brun Rocaille



Ivoire



Riviera



↑ Riviera avec couronnement Travertina Brut



Couronnements

C'est facile d'aimer chaque moment passé à l'extérieur lorsque vous couronnez votre aménagement d'un élément de design parfait. Aussi attrayants que protecteurs, nos couronnements harmonisent les couleurs et ajoutent la touche de finition essentielle aux bords de piscine, escaliers, murs, foyers et plus. Attendez-vous à être couvert de compliments.

- | | | | |
|-----|-------------------------|-----|-----------------|
| 140 | Charte de compatibilité | 146 | Architectural |
| 142 | Sandstone | 146 | Brandon |
| 142 | Sandstone Arrondi | 147 | Graphix |
| 143 | Limestone | 147 | Piedimonte |
| 144 | Bali Travertina Brut | 148 | Raffinato |
| 144 | Arrondi | 149 | Travertina Brut |
| 145 | Arrondi Grande | 149 | York |
| 145 | Portofino | | |





Pavé Victorien - Noir Onyx avec Mur et couronnement Raffinato - Nickel Grisé et Noir Onyx

Charte de compatibilité

Murs et Colonnes

Couronnements

	Couronnement Architectural	Brandon Couronnement	Arrondi	Arrondi Grande	Couronnement Graphix	Limestone	Pacifique	Piedimonte	Piedimonte 28" x 28"	Portofino	Raffinato 60 mm	Raffinato 90 mm	Sandstone	Sandstone Arrondi	Travertina Brut 14" x 28"	York	York 28" x 28"	York 32" x 32"	
Borealis (ne nécessite pas de couronnement)																			
Brandon 90 & 180 mm		x	x	x		x	x	x		x	x	x	x	x	x	x			
Brandon 90 & 180 mm Colonne						x			x		x	x	x		x		x		
Fascia Collection de mur - Simple face	x	x	x	x	x	x	x	x		x	x	x	x	x	x	x			
Fascia Collection de mur - Double face										x									
G-Force					x	x		x			x	x	x		x				
Graphix					x	x		x			x	x	x		x				
Collection Mini-Creta	x	x	x	x		x	x	x		x	x	x	x	x	x	x			
Collection Mini-Creta Pillar 24"						x			x		x	x	x		x		x		
Collection Prescott						x		x		x	x	x	x		x	x			
Collection Prescott Pillar						x			x		x	x	x		x		x		
Collection Raffinato					x	x		x			x	x	x	x	x				
Collection Raffinato Pillar				x		x			x		x	x	x		x				
Röcka (ne nécessite pas de couronnement)																			
Semma	x	x	x		x	x	x	x		x	x	x	x		x	x			
Semma Colonne						x					x		x		x			x	
Skyscraper						x					x	x	x						
Travertina Brut	x	x	x	x	x	x	x	x		x	x	x	x	x	x	x			
Travertina Brut Colonne						x					x	x	x		x		x		

NOTE: Les combinaisons illustrées dans ce tableau ne sont pas complètes. D'autres combinaisons possibles existent.

Applications

Couronnements

	Couronnement Architectural	Brandon Couronnement	Arrondi	Arrondi Grande	Couronnement Graphix	Limestone	Pacifique	Piedimonte	Piedimonte 28" x 28"	Portofino	Raffinato 60 mm	Raffinato 90 mm	Sandstone	Sandstone Arrondi	Travertina Brut 14" x 28"	York	York 28" x 28"	York 32" x 32"	York 24" x 36"	York 28" x 28"	York 32" x 32"	Blu 45 mm	Venetian	
Marche	x		x	x	x	x		x		x	x	x	x	x		x	x	x						
Système de recouvrement de béton							x															x	x	
Contour de piscine		x		x	x	x	x	x		x	x	x	x	x		x	x							
Mur à face simple	x		x	x	x	x	x	x		x	x	x	x	x		x	x	x						
Mur à face double	x					x		x		x	x	x	x			x	x	x						
Comptoir								x	x								x		x	x				
Colonne									x		x					x				x	x			

Sandstone


Sandstone Arrondi




↑ Gris avec mur Raffinato




↑ Beige avec pavé Industria




Beige



Gris



Beige

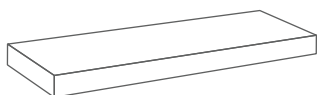


Gris

Dimensions

Profondeur : 13 3/4 po 350 mm

1 15/16 x 47 1/4
50 x 1200



Scannez pour plus de photos

Dimensions

Profondeur : 13 3/4 po 350 mm

1 15/16 x 47 1/4
50 x 1200



Scannez pour plus de photos


COLLECTION PIERRE NATURELLE

Limestone


Dimensions

Profondeur : 13 ¾ po 356 mm

1 15/16 × 47 1/4
50 × 1200



Noir Onyx



Scannez pour
plus de photos



↓ Noir Onyx avec mur Graphix

Bali Travertina Brut Arrondi





 COLLECTION WET CAST NE PAS UTILISER DE SEL DE DÉGLAÇAGE KLEAN-BLOC



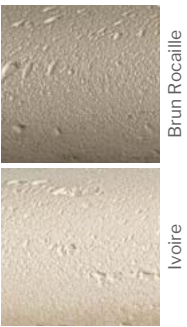
↑Ivoire



 COLLECTION DRY CAST RÉSISTANT AU SEL DÉGLAÇANT




↑Noir Onyx



Brun Rocalle


Ivoire



Riviera



Protection appliquée en usine pour une résistance aux taches.



Brun Chocolat

Brun Châtaigne

Gris Champlain



Gris Calcaire

Noir Onyx

Dimensions

Profondeur : 12 po 305 mm

2 ¼ × 2 ¾ × 16
57 × 70 × 406



Dimensions

Profondeur : 12 po 305 mm

2 ⅜ × 5 ⅞
60 × 150



Arrondi Grande



COLLECTION
DRY CAST



RÉSISTANT AU SEL
DÉGLAÇANT



↑ Beige Crème



Beige Crème



Nickel Grisé


Portofino




COLLECTION
WET CAST



NE PAS UTILISER DE
SEL DE DÉGLAÇAGE



↑ Brun Chocolat




Brun Chocolat




Brun Rocalat



Riviera



Azzurro



Noir Onyx

Dimensions

Profondeur : 14 1/16 po 357 mm

2 3/16 × 29 1/2
56 × 750



Dimensions

Dimensions variées

Profondeur : 14 1/2 po 368 mm

2 1/4 × 11 3/4 × 9 3/8
57 × 298 × 238



2 1/4 × 15 7/8 × 13 3/4
57 × 403 × 349



2 1/4 × 18 13/16 × 16 1/2
57 × 478 × 419



2 1/4 × 19 × 19
57 × 483 × 483



Architectural

Brandon



COLLECTION
DRY CAST



RÉSISTANT AU SEL
DÉGLAÇANT




COLLECTION
DRY CAST



RÉSISTANT AU
SEL DÉGLAÇANT



↑ Gris Calcaire



↑ Gris Champlain



Brun Chocolat



Gris Champlain



Brun Châtaigne



Gris Calcaire



Beige Carbonifère



Noir Onyx



Brun Châtaigne



Gris Calcaire



Beige Carbonifère



Noir Onyx



Gris Champlain

Dimensions

Profondeur : 12 1/2 po 317 mm

2 15/16 × 8 7/8 × 6 1/2
75 × 225 × 165

2 15/16 × 11 13/16 × 9 7/16
75 × 300 × 240

2 15/16 × 14 3/4 × 12 3/8
75 × 375 × 315

2 15/16 × 14 3/4 × 13 9/16
75 × 375 × 345



Dimensions

Profondeur : 14 po 356 mm

3 1/16 × 16
90 × 406

Graphix



COLLECTION
DRY CAST

RÉSISTANT AU
SEL DÉGÉLANT



↑ Nickel Grisé


Piedimonte



COLLECTION
WET CAST


NE PAS UTILISER DE
SEL DE DÉGÉLANT

KLEAN-BLOC



↑ Riviera


Côté Lisse Côté Éclaté



Beige Crème

Nickel Grisé


Noir Onyx



Brun Rocaille

Riviera

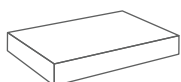
Noir Onyx



Protection appliquée en usine pour une résistance aux taches.

Dimensions

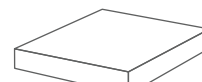
Profondeur : 14 po 356 mm
2 15/16" x 20
75 x 508



Dimensions

14" x 30"
Profondeur : 14 po 356 mm
2 1/4 x 30
57 x 762

28" x 28"
Profondeur : 28 po 711 mm
2 7/8 x 28
73 x 711



Raffinato



COLLECTION
DRY CAST



RÉSISTANT AU
SEL DÉGLAÇANT

Dimensions

60 mm

Profondeur : 14 po 356 mm

2 $\frac{3}{8}$ × 28
60 × 711



90 mm

Profondeur : 14 po 356 mm

3 $\frac{9}{16}$ × 28
90 × 711



Brun Châtaigne



Beige Crème



Gris Champlain



Nickel Grisé



Gris Calcaire



Noir Onyx



↑ Beige Crème

Travertina Brut

York





 COLLECTION WET CAST NE PAS UTILISER DE SEL DE DÉGLAÇAGE KLEAN-BLOC




 COLLECTION WET CAST NE PAS UTILISER DE SEL DE DÉGLAÇAGE KLEAN-BLOC



↑ Ivoire



↑ Brun Rocaïlle



Brun Rocaïlle




Riviera



Ivoire




 Protection appliquée en usine pour une résistance aux taches.




Brun Chocolat



Ivoire



Noir Onyx



Brun Rocaïlle



Riviera




 Protection appliquée en usine pour une résistance aux taches.

Dimensions

14" × 28"

Profondeur : 14 po 356 mm

2 ¼ × 28
57 × 711



Dimensions

28" × 28"

Couronnement de colonne
Profondeur : 28 ¾ po 730 mm

3 ½ × 28 ¾
89 × 730



32" × 32"

Couronnement de colonne
Profondeur : 32 po 813 mm

3 ½ × 32
89 × 813



Comptoir

Profondeur : 24 po 610 mm

2 ¼ × 36
57 × 914



16", 32" & 48"

Profondeur : 14 po 356 mm

2 ¼ × 16
57 × 406



2 ¼ × 32
57 × 813



2 ¼ × 48
57 × 1219



Couronnement de mur

Profondeur : 14 po 356 mm

2 ¼ × 48
57 × 1219



Marches

Un pas dans la bonne direction. Rehausser votre aménagement paysager est simple lorsqu'on choisit la bonne démarche. Des jolis sentiers de jardin aux escaliers du patio, Techo-Bloc permettra à vos projets extérieurs d'atteindre des sommets de style avec une sélection de produits allant du classique au contemporain. Et pour les véritables métamorphoses, presque magiques, nos systèmes de revêtement sans entretien constituent une superbe façon de donner une nouvelle vie au béton coulé usé par le temps.

- 152 Borealis
- 153 Maya
- 154 Raffinato
- 155 Röcka
- 156 York
- 157 Venetian



Borealis



COLLECTION
WET CAST



NE PAS UTILISER DE
SEL DE DÉGLAÇAGE

Dimensions

Hauteur : 6 po 152 mm

15 3/4 × 16 × 48

400 × 406 × 1 219



Pin Cendré



Brandy Noisette



↑ Brandy Noisette

Maya



COLLECTION
WET CAST




NE PAS UTILISER DE
SEL DE DÉGLAÇAGE

Dimensions

Hauteur : 6 po 152 mm


32 × 48
813 × 1 219



Brun Chocolat

Brun Rocaille

Riviera



↓ Riviera

Raffinato



COLLECTION
DRY CAST



RÉSISTANT AU
SEL DÉGLAÇANT

Dimensions

Hauteur : 7 1/16 po 180 mm

14 1/2 × 42
368 × 1 067



Beige Crème

Nickel Grisé

Gris Calcaire

Noir Onyx



↑ Nickel Grisé

Röcka



COLLECTION
WET CAST



NE PAS UTILISER DE
SEL DE DÉGLAÇAGE

Dimensions

48" Double-face
Hauteur : 6 po 152 mm

14 ⁷/₈ × 14 ¹/₈ × 48
378 × 359 × 1219



60"
Hauteur : 6 po 152 mm

15 ¹/₄ × 14 ⁵/₈ × 60
387 × 371 × 1524



Brun Chocolat

Brun Rocaille

Riviera



↓ Riviera avec mur Röcka

York



COLLECTION
WET CAST



NE PAS UTILISER DE
SEL DE DÉGLAÇAGE

Dimensions

Hauteur : 6 po 152 mm

15 × 60
381 × 1 524



Brun Chocolat



Brun Rocaillé



Riviera



MARCHE ET CONTRE-MARCHE

Venetian



COLLECTION
DRY CAST



RÉSISTANT AU
SEL DÉGLAÇANT

Dimensions

Couronnement

Hauteur (Lisse) 1 15/16 po 50 mm
Hauteur (Ardoise) 1 3/4 po 45 mm

Lisse : 14 × 15 5/8
Ardoise : 14 × 16

Lisse : 356 × 397
Ardoise : 356 × 406



Contre-marche

Hauteur (Lisse) 1 15/16 po 50 mm
Hauteur (Ardoise) 1 3/4 po 45 mm

Lisse : 7 × 15 5/8
Ardoise : 7 × 16

Lisse : 178 × 397
Ardoise : 178 × 406



Ardoise

Lisse



Brun Châtaigne

Beige Carbonifère


Gris Champlain

Gris Calcaire

Beige Crème

Nickel Grisé

↓ Venetian - Brun Châtaigne avec Blu 45 mm - Beige Carbonifère



Coordination des couleurs

Dalles	Azzurro	Beige	Beige Carbonifère	Beige Crème	Brandy Noisette	Brun Châtaigne	Brun Chocolat	Brun Rocaille	Grège	Gris	Gris Calcaire	Gris Champlain	Ivoire	Merlot	Nickel Grisé	Noir Onyx	Pin Cendré	Riviera	Victoria
Aberdeen Klean-Bloc	x							x											
Blu 45 mm syst. de recouvrement - Ardoise			x			x					x	x							
Blu 45 mm Syst. de recouvrement - Lisse				x		x					x	x			x	x			
Blu 60 mm - Ardoise ④						x					x	x							
Blu 60 mm - Ardoise HD² ④																			
Blu Grande - Ardoise						x					x	x							
Blu Grande - Ardoise HD²																			
Blu 60 mm (6 × 13) - Ardoise ④						x	x				x	x					x		
Blu 60 mm (6 × 13) - Ardoise HD² ④																			
Blu 60 mm Lisse ④				x		x					x	x			x	x			
Blu 60 mm Lisse HD² ④						x					x	x			x	x			
Blu 60 mm (6 × 13) - Lisse ④				x		x	x				x	x			x	x			
Blu 60 mm (6 × 13) - Lisse HD² ④						x					x	x			x	x			
Blu Grande - Lisse				x		x					x	x			x	x			
Blu Grande Lisse HD²						x					x	x			x				
Blu 60 mm & Grande - Meulé				x		x					x				x	x			
Borealis Klean-Bloc					x												x	x	
Borealis Dalles de sentier					x														
Everest HD²						x					x			x	x				
Hexa HD²				x		x					x				x	x			
Inca HD²																	x	x	
Industria - 600 Series HD²				x		x					x				x	x			
Industria - Flora HD²				x											x				
Maya																	x	x	
Ocean Grande HD²				x											x				
Pacifique Syst. de recouvrement et couronnement						x					x	x							
Para HD²				x											x	x			
Travertina Brut Klean-Bloc								x					x					x	

Pavés

Antika - Lisse ④			x			x	x				x						x		
Aquastorm ④										x									
Blu 80 mm - Ardoise ④			x			x					x	x							
Blu 80 mm - Ardoise HD² ④																			
Blu 80 mm (6 × 13) - Ardoise ④						x	x				x	x					x		
Blu 80 mm (6 × 13) - Ardoise HD² ④																			
Blu 80 mm - Lisse ④				x		x					x	x			x	x			
Blu 80 mm - Lisse HD² ④						x					x	x			x	x			
Blu 80 mm (6 × 13) - Lisse ④				x		x	x				x	x			x	x			
Blu 80 mm (6 × 13) - Lisse HD² ④						x					x	x			x	x			
Blu 80 mm - Meulé (sur commande) ④				x		x					x				x	x			
Diamant HD²				x		x					x				x	x			
Eva			x			x					x	x							
Hexa HD²				x		x					x				x	x			
Hydra ④										x									
Collection Industria HD²				x		x					x				x	x			
Linea						x					x	x					x		
Mika Klean-Bloc ④								x									x		
Mista Varié ④				x		x					x	x							
Pure ④				x		x					x	x							
Sleek HD²				x		x					x	x			x	x			
Squadra - Ardoise						x					x			x			x		
Travertina Brut Klean-Bloc ④								x					x					x	
Valet ④						x					x	x					x		
Victorien 60 mm							x				x						x		
Villagio ④				x		x	x				x	x		x			x		
Westmount HD²							x				x			x			x		

Accessoires d'extérieur

	Azzurro	Beige	Beige Carbonifère	Beige Crème	Brandy Noisette	Brun Châtaigne	Brun Chocolat	Brun Rocalle	Grège	Gris	Gris Calcaire	Gris Champlain	Ivoire	Merlot	Nickel Grisé	Noir Onyx	Pin Cendré	Riviera	Victoria
Foyer Manchester - Lisse						x					x								
Lumi Bol à feu									x										
Foyer Brandon						x					x								
Foyer Prescott								x										x	
Foyer Raffinato															x	x			
Foyer Valencia			x			x					x	x							

Bordures

Avignon			x			x					x	x							
Borealis					x												x		
Brandon			x			x	x				x	x				x			
Pietra			x			x					x	x							
Collection Raffinato				x							x				x	x			
Röcka							x	x										x	

Murs et colonnes

Borealis					x													x	
Brandon			x			x					x	x					x		
Fascia Collection de murs Klean-Bloc	x						x	x									x		x
G-Force			x			x					x	x							
Graphix				x											x	x			
Mur Mini-Creta Architectural			x			x	x				x	x							
Colonne Mini-Creta Architectural			x			x					x	x							
Collection Prescott								x										x	x
Collection Raffinato				x							x				x	x			
Röcka							x	x										x	
Semma			x			x					x	x							
Skyscraper						x					x								
Travertina Brut								x					x					x	

Marches, couronnements & système de recouvrement

Couronnement Architectural			x			x	x				x	x					x		
Couronnement Bali Travertina Brut Klean-Bloc								x					x						x
Couronnement Brandon			x			x					x	x					x		
Couronnement Bullnose						x	x				x	x					x		
Couronnement Bullnose Grande				x											x				
Couronnement Graphix				x											x	x			
Couronnement Limestone																	x		x
Couronnement Piedimonte Klean-Bloc			x					x									x		x
Couronnement Portofino	x						x	x									x		x
Couronnement Collection Raffinato				x		x					x	x			x	x			
Couronnement Sandstone			x							x									
Couronnement Sandstone Arrondi			x							x									
Couronnement Travertina Brut Klean-Bloc								x					x						x
Collection York Klean-Bloc							x	x					x				x		x
Marche Borealis					x													x	
Marche Maya						x	x												x
Marche Raffinato				x							x				x	x			
Marche Röcka						x	x												
Marche York						x	x												x
Venetian Syst. de recouvrement - Ardoise			x			x					x	x							
Venetian Syst. de recouvrement - Lisse			x			x					x	x							

Pour une allure authentique, chaque option de couleur est composée de tons clairs et foncés. La présence d'ingrédients naturels dans la recette de fabrication donne place à une variété de tons, de veines et de textures d'une pierre à l'autre. Les échantillons de couleurs sont à titre indicatif. Les couleurs réelles peuvent varier. La sélection de la couleur finale devrait être faite avec votre entrepreneur ou chez votre distributeur à partir d'échantillons de produits. Cette charte de couleurs sert de table de référence pour la sélection de couleurs à travers les différentes gammes de produits.

X Disponible ⓘ Perméable

Garantie

NORME D'ENTRETIEN

L'entretien de produits de béton de haute qualité est semblable à celui de tout produit laissé à l'extérieur 365 jours et nuits par année. Un nettoyage très léger à l'aide de détergents, d'eau et de produits chimiques particuliers est nécessaire, comme vous le feriez pour nettoyer les meubles de patio, le chrome, le plastique ou la peinture de la voiture, etc., afin de rehausser leur présence et leur charme. Des protecteurs en tout genre (à lustre faible, moyen ou élevé, pigmentés/teintés, pénétrants ou formant une pellicule) sont offerts pour offrir une protection additionnelle contre les pluies acides, les taches et les autres effets néfastes de la nature. Pour tirer le meilleur parti de votre investissement, prenez-en soin, et il prendra soin de vous.

Pour toute question au sujet des nettoyants et protecteurs spéciaux, communiquez avec votre détaillant ou distributeur local de produits d'aménagement paysager, contactez votre entrepreneur, contactez-nous ou recherchez en ligne.

Il est contraire aux procédures normalisées d'exploitation de Techo-Bloc de prendre part à l'entretien d'un pavé ou d'une structure de rétention à maturité. L'entretien mentionné ci-dessus est la responsabilité du propriétaire de tous produits extérieurs.

Avis de non-responsabilité de la NCMA : « Dans les zones où les murs de soutènement en pavés seront exposés à répétition à la neige (par exemple, dans le cadre d'opérations de déneigement), envisagez la possibilité d'appliquer périodiquement un scellant ou un produit chimique hydrofuge (composé de silane ou de siloxane) sur la surface du mur. »

COULEUR

En raison de la nature de la documentation imprimée et des médias numériques, Techo-Bloc ne peut garantir des correspondances de couleurs exactes entre les échantillons de couleurs et leurs représentations imprimées.

Pour une allure authentique, chaque option de couleur est composée de tons clairs et foncés. La présence d'ingrédients naturels dans la recette de fabrication donne une variété de tons, de veines et de textures différentes d'une pierre à l'autre. Par conséquent, les représentations d'échantillons de couleurs sont approximatives et les couleurs réelles des produits peuvent varier.

La sélection finale de couleur devrait être effectuée chez votre distributeur à l'aide d'échantillons de produits. Techo-Bloc vous recommande de toujours vérifier sur-le-champ les produits et leur couleur à la réception, afin de vous assurer que le matériel livré correspond à votre commande. En cas de divergence, veuillez communiquer rapidement avec votre fournisseur avant de poursuivre votre projet. L'installation du produit constitue son acceptation.

INSTALLATION DES PAVÉS ET MISE EN VALEUR DE LA COULEUR

Une installation adéquate devrait se traduire par la mise en valeur de la couleur de vos pavés. Pour arriver à ce résultat, les pavés devraient être sélectionnés à partir d'au moins deux palettes, portant le même numéro de lot, et installés en alternance. Cette façon de faire assurera une répartition adéquate de la couleur et la mettra ainsi en valeur.

NOTE:
Pour des renseignements concernant l'efflorescence, le film polymérique ou pour de l'information sur les normes d'installations, veuillez visiter le www.icpi.org ou www.ncma.org.

EFFLORESCENCE

Cette garantie ne s'applique pas à l'efflorescence. L'efflorescence est un phénomène naturel qui se traduit par la formation d'un sédiment blanchâtre, ressemblant à de la poudre, à la surface de produits de béton. L'efflorescence est plus perceptible dans les couleurs plus sombres telles que le Noir Onyx et le Brun Chocolat, car celles-ci présentent plus de contrastes que les autres tons de couleurs. L'efflorescence n'affecte en rien la fonctionnalité ni l'intégrité structurelle des produits. Bien qu'il soit difficile de prévenir l'apparition d'un tel dépôt, ce dernier disparaîtra avec le temps sous l'effet de la pluie.

L'efflorescence peut également être nettoyée avec un produit nettoyant approprié. Techo-Bloc décline toute responsabilité quant à ce phénomène.

FILM POLYMÉRIQUE

Le film polymérique est causé par l'utilisation d'un sable polymère et peut apparaître à la surface des produits de béton si le sable n'a pas été nettoyé convenablement au moment de l'installation. Ceci n'affecte aucunement l'intégrité du produit ou de votre installation. Le film finira par disparaître naturellement avec le temps et les précipitations. Le film polymérique peut être enlevé avec un nettoyant approprié; vous devez communiquer avec votre entrepreneur pour obtenir ses recommandations. Techo-Bloc décline toute responsabilité quant à ce phénomène.

RÉSIDUS DE CONSTRUCTION

La coupe des produits de béton à la scie produit deux résidus : la poussière de ciment et l'eau contaminée par cette poussière. Ces rejets de construction peuvent adhérer aux surfaces environnantes et tacher le béton. Il est recommandé de laver ou d'enlever l'eau contaminée ou la poussière de ciment de la surface des pavés avant que ces résidus ne sèchent sur place. Des résidus de nature organique peuvent également tacher la surface lorsque le sol est perturbé pendant la construction. Ces contaminants doivent être éliminés immédiatement, mais ne portent pas atteinte à l'intégrité du produit ou de votre installation. Techo-Bloc n'accepte aucune responsabilité quant à ces événements.

ÉQUIPEMENT DE COMPACTAGE OU DE DÉNEIGEMENT

Les pavés ayant une surface en relief (non plane) plus ou moins prononcée sont plus susceptibles d'être éraflés par les équipements de compactage (plaque vibrante ou autre type de compacteur), utilisés lors de l'installation. Pour prévenir toute éraflure lors du compactage, Techo-Bloc recommande d'insérer un coussinet en uréthane entre la plaque de compactage et les pavés. Pour plus de renseignements sur ce sujet et sur les accessoires vendus à cette fin, adressez-vous à un fournisseur d'équipements spécialisés. De plus, tout équipement de déneigement (chasse-neige ou souffleuse) devrait être muni de butoirs et de protège-lames en caoutchouc et l'opérateur de ce type d'équipement doit s'assurer que son équipement n'effleure pas la surface de vos pavés, afin de prévenir tout dommage potentiel à ceux-ci. Techo-Bloc n'est pas responsable des dommages causés à la surface de vos pavés par l'utilisation d'équipement de compactage ou de déneigement.



GARANTIE LIMITÉE

La garantie s'applique aux produits de béton pour l'aménagement paysager et la maçonnerie (ci-après « produits ») destinés à un usage exclusivement résidentiel, manufacturés par le groupe Techo-Bloc.

Tous les produits Techo-Bloc rencontrent les exigences des normes appropriées établies par la CSA (Canadian Standards Association) et l'ASTM (American Society For Testing And Materials).

Techo-Bloc garantit à vie la conformité de ses produits au moment de la fabrication et à partir de la date de livraison des produits au site de construction. La garantie couvre l'intégrité structurale des produits et toute détérioration anormale des surfaces qui pourrait être causée par l'usage des sels déglaçants (chlorure de sodium [NaCl]) dans le but de déglacer les pavés, dalles ou marches de béton, à l'exception des produits de la Collection Wet Cast.

LES CONDITIONS OU ÉVÈNEMENTS SUIVANTS NE SONT PAS COUVERTS (OU SONT EXCLUS) PAR CETTE GARANTIE :

1. Les réclamations concernant la couleur, la taille ou la texture d'un produit déjà installé. Un produit installé confirme l'acceptation du produit reçu.
2. Sauf indication contraire, l'utilisation des sels déglaçants (chlorure de sodium [NaCl]) sur les produits de la Collection Wet Cast.
3. Le fendage, les épaufrures ou tout autre bris pouvant résulter des chocs, des abrasions ou des charges excessives.
4. Les dommages ou pertes causés par l'affaissement, le mouvement ou la défaillance de la structure ou d'autres composants sur lesquels les produits prennent appui.
5. Les dommages ou pertes causés en raison d'une conception ou d'une installation à l'encontre des codes, des normes, des directives de l'ICPI (Interlocking Concrete Pavement Institute), de la NCMA (National Concrete Masonry Association) ou de l'IMQ (Institut de la Maçonnerie du Québec), des règles de l'art ou des directives de Techo-Bloc.
6. Les dommages ou pertes causés par une catastrophe naturelle, y compris, mais sans s'y limiter, les tremblements de terre, les inondations ou tout autre évènement de nature similaire.
7. Les actes de négligence ou d'utilisation abusive de la part du donneur d'ouvrage, de l'installateur ou de toute autre tierce partie.
8. La correspondance des couleurs aux représentations imprimées.
9. L'efflorescence, film polymérique ou résidu de construction (voir la section informations importantes pour la terminologie)
10. Les dommages ou pertes qui pourraient être occasionnés par l'impact des équipements de compactage ou de déneigement.
11. L'usure normale et le comportement normal des matériaux, comme la variation des couleurs ou les teintes.

Si un produit s'avère défectueux dans le cadre de cette garantie, alors Techo-Bloc remplacera ce produit, à la suite d'une inspection du produit par Techo-Bloc ou ses représentants. La responsabilité de Techo-Bloc est limitée uniquement au coût du produit et non aux frais liés à l'installation ou le remplacement du produit. En cas de réclamation, Techo-Bloc saura honorer cette garantie sur présentation d'une preuve d'achat, soit la facture ou le bordereau de livraison.

Soins et
entretien



**DÉCOUVREZ COMMENT
ENTREtenir VOTRE PAVAGE ET
VOTRE AMÉNAGEMENT EXTÉRIEUR**



FLEXLOCK
PAR ALLIANCE DESIGNER PRODUCTS

PROTÉGER ET REHAUSSER VOTRE INVESTISSEMENT

Flexlock fournit une gamme complète de produits d'aménagement innovateurs et de première qualité : sable, poussière de pierre, adhésifs, scellants, nettoyants et bordures.



DÉCOUVREZ-EN BIEN PLUS SUR WWW.TECHO-BLOC.COM/FR/FLEX-LOCK


Design commercial, institutionnel et industriel

La durabilité au cœur du design

Avec plus de 35 brevets internationaux à notre actif, nous possédons un vaste éventail de collections qui conjuguent à merveille des nuances naturelles et des textures d'une étonnante authenticité. Découvrez la plus importante sélection de pavés de qualité commerciale conçus pour donner vie à vos idées, même dans les conditions les plus extrêmes.



**DÉCOUVREZ NOTRE GAMME
DE PRODUITS COMMERCIAUX**



TECHO — BLOC

L'art du terrain

